

TÜRK NIPPON SİGORTA A.Ş.

**1 OCAK - 31 ARALIK 2010
HESAP DÖNEMİNE AİT FİNANSAL TABLOLAR VE
BAĞIMSIZ DENETİM RAPORU**



TÜRK NIPPON SİGORTA A.Ş.'nin
1 OCAK - 31 ARALIK 2010 HESAP DÖNEMİNE AİT
BAĞIMSIZ DENETİM RAPORU

Türk Nippon Sigorta A.Ş.
Yönetim Kurulu'na,

1. Türk Nippon Sigorta A.Ş.'nin ("Şirket") 31 Aralık 2010 tarihi itibarıyla hazırlanan ve ekte yer alan bilançosunu, aynı tarihte sona eren yıla ait gelir tablosunu, özsermaye değişim tablosunu ve nakit akış tablosunu, önemli muhasebe politikalarının özetini ve dipnotları denetlemiş bulunuyoruz.

Finansal Tablolara İlgili Olarak Şirket Yönetiminin Sorumluluğu

2. Şirket yönetimi finansal tabloların sigortacılık mevzuatı gereği yürürlükte bulunan muhasebe ilke ve standartlarına göre hazırlanması ve dürüst bir şekilde sunumundan sorumludur. Bu sorumluluk, finansal tabloların hata ve/veya hile ve usulsüzlükten kaynaklanan önemli yanlışlıklar içermeyecek biçimde hazırlanarak, gerçeği dürüst bir şekilde yansıtmasını sağlamak amacıyla gerekli iç sistemlerin tasarlanmasını, uygulanmasını ve devam ettirilmesini, koşulların gerektirdiği muhasebe tahminlerinin yapılmasını ve uygun muhasebe politikalarının seçilmesini ve uygulanmasını içermektedir.

Bağımsız Denetim Kuruluşunun Sorumluluğu

3. Sorumluluğumuz, yaptığımız bağımsız denetime dayanarak bu finansal tablolar hakkında görüş bildirmektir. Bağımsız denetimimiz, sigortacılık mevzuatı gereği yürürlükte bulunan bağımsız denetim ilkelerine ilişkin düzenlemelere uygun olarak gerçekleştirilmiştir. Bu düzenlemeler, etik ilkelere uyulmasını ve bağımsız denetimin, finansal tabloların gerçeği doğru ve dürüst bir biçimde yansıtmayı yansıtmadığı konusunda makul bir güvenceyi sağlamak üzere planlanarak yürütülmesini gerektirmektedir.

Bağımsız denetimimiz, finansal tablolardaki tutarlar ve dipnotlar ile ilgili bağımsız denetim kanıtı toplamak amacıyla, bağımsız denetim tekniklerinin kullanılmasını içermektedir. Bağımsız denetim tekniklerinin seçimi, finansal tabloların hata ve/veya hileden ve usulsüzlükten kaynaklanıp kaynaklanmadığı hususu da dahil olmak üzere önemli yanlışlık içerip içermediğine dair risk değerlendirmesini de kapsayacak şekilde, mesleki kanaatimize göre yapılmıştır. Bu risk değerlendirmesinde, Şirket'in iç sistemleri göz önünde bulundurulmuştur. Ancak, amacımız iç sistemlerin etkinliği hakkında görüş vermek değil, bağımsız denetim tekniklerini koşullara uygun olarak tasarlamak amacıyla, Şirket yönetimi tarafından hazırlanan finansal tablolar ile iç sistemler arasındaki ilişkiyi ortaya koymaktır. Bağımsız denetimimiz, ayrıca Şirket yönetimi tarafından benimsenen muhasebe politikaları ile yapılan önemli muhasebe tahminlerinin ve finansal tabloların bir bütün olarak sunumunun uygunluğunun değerlendirilmesini içermektedir.

Bağımsız denetim sırasında temin ettiğimiz bağımsız denetim kanıtlarının, görüşümüzün oluşturulmasına yeterli ve uygun bir dayanak oluşturduğuna inanıyoruz.



Görüş

4. Görüşümüze göre, ilişikteki finansal tablolar, Türk Nippon Sigorta A.Ş.'nin 31 Aralık 2010 tarihi itibariyle finansal durumunu, aynı tarihte sona eren yıla ait finansal performansını ve nakit akışlarını, sigortacılık mevzuatı gereği yürürlükte bulunan muhasebe ilke ve standartları (bkz. 2 no'lu dipnot) çerçevesinde doğru ve dürüst bir biçimde yansıtmaktadır.

Görüşü Etkilemeyen Husus

5. 4 no'lu dipnotta belirtildiği üzere, Şirket'in 31 Aralık 2010 tarihi itibariyle toplam özsermayesi, Sigorta ve Reasürans ile Emeklilik Şirketlerinin Sermaye Yeterliliklerinin Ölçülmesine ve Değerlendirilmesine İlişkin Yönetmelik uyarınca belirlenen gerekli asgari özsermayeden daha düşüktür. Bununla birlikte Şirket, oluşan sermaye ihtiyacının giderilmesine yönelik olarak gerekli çalışmaları başlatmıştır.

Diğer Husus

6. Şirket'in 31 Aralık 2009 tarihi itibariyle düzenlenmiş ve yayınlanmış finansal tabloları başka bir denetim firması tarafından denetlenmiş ve söz konusu finansal tablolar ile ilgili olarak 12 Mart 2010 tarihli denetim raporunda muallak hasar ve tazminat karşılıkları reasürans paylarının tamamının doğrulanamaması ile ilgili olarak şartlı görüş bildirilmiştir.

Başaran Nas Bağımsız Denetim ve
Serbest Muhasebeci Mali Müşavirlik A.Ş.
a member of
PricewaterhouseCoopers

Talar Gül, SMMM
Sorumlu Ortak Başdenetçi

İstanbul, 11 Mart 2011


31 ARALIK 2010 TARİHİ İTİBARIYLA DÜZENLENEN FİNANSAL TABLOLARA İLİŞKİN

ŞİRKET BEYANI

İlişikte sunulan 31 Aralık 2010 tarihi itibarıyla düzenlediğimiz finansal tablolar ile bunlara ilişkin açıklama ve dipnotların sigortacılık mevzuatı gereği yürürlükte bulunan muhasebe ilke ve standartlarına göre hazırlandığını ve ilgili mevzuat ile şirketimiz kayıtlarına uygun olduğunu beyan ederiz.


Türk Nippon Sigorta A.Ş.

11 Mart 2011



Yusuf Cemil
SATOĞLU

Yönetim
Kurulu Üyesi
ve Genel
Müdür




Cem EKİZ

Mali İşler
Genel Müdür
Yardımcısı




Serkan
İNCE

Mali İşler
Yöneticisi




Ali
ÖNDER

Denetçi



Satvat
MAHMUTOĞLU

Denetçi



Burcu ŞODE

Aktüer

TÜRK NİPPON SİGORTA A.Ş.

**1 OCAK - 31 ARALIK 2010 HESAP DÖNEMİNE AİT
FİNANSAL TABLOLAR**

İÇİNDEKİLER	SAYFA
BİLANÇOLAR.....	1-5
GELİR TABLOLARI.....	6-7
NAKİT AKIŞ TABLOLARI.....	8
ÖZSERMAYE DEĞİŞİM TABLOLARI	9
FİNANSAL TABLOLARA İLİŞKİN AÇIKLAYICI DİPNOTLAR.....	10-43
EK 1 - KAR DAĞITIM TABLOLARI	44

TÜRK NİPPON SİGORTA A.Ş.

31 ARALIK 2010 VE 2009 TARİHLERİ İTİBARIYLA AYRINTILI BİLANÇOLAR

(Para birimi aksi belirtilmedikçe Türk Lirası ("TL") olarak gösterilmiştir.)

VARLIKLAR	Dipnot	Bağımsız Denetimden Geçmiş 31 Aralık 2010	Bağımsız Denetimden Geçmiş 31 Aralık 2009
I- Cari Varlıklar			
A- Nakit ve Nakit Benzeri Varlıklar		10,646,551	6,201,151
1- Kasa		-	-
2- Alınan Çekler		-	-
3- Bankalar	2.12 ve 14	7,029,084	4,485,851
4- Verilen Çekler ve Ödeme Emirleri (-)		-	-
5- Diğer Nakit ve Nakit Benzeri Varlıklar	2.12 ve 47.1	3,617,467	1,715,300
B- Finansal Varlıklar ile Riski Sigortalılara ait Finansal Yatırımlar	11	5,390,394	5,098,344
1- Satılmaya Hazır Finansal Varlıklar	11	5,390,394	5,098,344
2- Vadeye Kadar Elde Tutulacak Finansal Varlıklar		-	-
3- Alım Satım Amaçlı Finansal Varlıklar		-	-
4- Krediler		-	-
5- Krediler Karşılığı (-)		-	-
6- Riski Hayat Poliçesi Sahiplerine Ait Finansal Yatırımlar		-	-
7- Şirket Hissesi		-	-
8- Finansal Varlıklar Değer Düşüklüğü Karşılığı (-)		-	-
C- Esas Faaliyetlerden Alacaklar	2.8, 11.1 ve 12.1	6,429,243	1,528,998
1- Sigortacılık Faaliyetlerinden Alacaklar	12.1	6,353,571	1,407,579
2- Sigortacılık Faaliyetlerinden Alacaklar Karşılığı (-)	12.1	(45,747)	-
3- Reasürans Faaliyetlerinden Alacaklar		-	-
4- Reasürans Faaliyetlerinden Alacaklar Karşılığı (-)		-	-
5- Sigorta ve Reasürans Şirketleri Nezdindeki Depolar		-	-
6- Sigortalılara Krediler (İkrazlar)		-	-
7- Sigortalılara Krediler (İkrazlar) Karşılığı (-)		-	-
8- Emeklilik Faaliyetlerinden Alacaklar		-	-
9- Esas Faaliyetlerden Kaynaklanan Şüpheli Alacaklar	12.1	449,098	449,098
10- Esas Faaliyetlerden Kaynaklanan Şüpheli Alacaklar Karşılığı (-)	12.1 ve 12.5-12.7	(327,679)	(327,679)
D- İlişkili Taraflardan Alacaklar	45	10,586	10,586
1- Ortaklardan Alacaklar	45	10,586	10,586
2- İştiraklerden Alacaklar		-	-
3- Bağlı Ortaklıklardan Alacaklar		-	-
4- Müşterek Yönetime Tabi Teşebbüslerden Alacaklar		-	-
5- Personelden Alacaklar		-	-
6- Diğer İlişkili Taraflardan Alacaklar		-	-
7- İlişkili Taraflardan Alacaklar Reeskontu (-)		-	-
8- İlişkili Taraflardan Şüpheli Alacaklar		-	-
9- İlişkili Taraflardan Şüpheli Alacaklar Karşılığı (-)		-	-
E- Diğer Alacaklar		123,915	30,646
1- Finansal Kiralama Alacakları		-	-
2- Kazanılmamış Finansal Kiralama Faiz Gelirleri (-)		-	-
3- Verilen Depozito ve Teminatlar		9,549	13,786
4- Diğer Çeşitli Alacaklar	47.1	114,366	16,860
5- Diğer Çeşitli Alacaklar Reeskontu (-)		-	-
6- Şüpheli Diğer Alacaklar		35,499	35,499
7- Şüpheli Diğer Alacaklar Karşılığı (-)		(35,499)	(35,499)
F- Gelecek Aylara Ait Giderler ve Gelir Tahakkukları		2,033,768	829,175
1- Gelecek Aylara Ait Giderler	17	1,929,996	556,503
2- Tahakkuk Etmiş Faiz ve Kira Gelirleri		-	-
3- Gelir Tahakkukları		-	-
4- Gelecek Aylara Ait Diğer Giderler ve Gelir Tahakkukları	47.1	103,772	272,672
G- Diğer Cari Varlıklar		189,772	18,390
1- Gelecek Aylar İhtiyacı Stoklar		-	-
2- Peşin Ödenen Vergiler ve Fonlar	2.18 ve 35	167,708	16,663
3- Ertelenmiş Vergi Varlıkları		-	-
4- İş Avansları		2,512	1,727
5- Personele Verilen Avanslar		19,552	-
6- Sayım ve Tesellüm Noksanları		-	-
7- Diğer Çeşitli Cari Varlıklar		-	-
8- Diğer Cari Varlıklar Karşılığı (-)		-	-
I- Cari Varlıklar Toplamı		24,824,229	13,717,290

Takip eden dipnotlar finansal tabloların tamamlayıcı parçasını oluştururlar.

TÜRK NİPPON SİGORTA A.Ş.

31 ARALIK 2010 VE 2009 TARİHLERİ İTİBARIYLA AYRINTILI BİLANÇOLAR

(Para birimi aksi belirtilmedikçe Türk Lirası ("TL") olarak gösterilmiştir.)

VARLIKLAR	Dipnot	Bağımsız Denetimden Geçmiş 31 Aralık 2010	Bağımsız Denetimden Geçmiş 31 Aralık 2009
II- Cari Olmayan Varlıklar			
A- Esas Faaliyetlerden Alacaklar			
1- Sigortacılık Faaliyetlerinden Alacaklar	12.1	415,833	-
2- Sigortacılık Faaliyetlerinden Alacaklar Karşılığı (-)	12.1	(415,833)	-
3- Reasürans Faaliyetlerinden Alacaklar		-	-
4- Reasürans Faaliyetlerinden Alacaklar Karşılığı		-	-
5- Sigorta ve Reasürans Şirketleri Nezdindeki Depolar		-	-
6- Sigortalılara Krediler (İkrazlar)		-	-
7- Sigortalılara Krediler (İkrazlar) Karşılığı (-)		-	-
8- Emeklilik Faaliyetlerinden Alacaklar		-	-
9- Esas Faaliyetlerden Kaynaklanan Şüpheli Alacaklar		-	-
10- Esas Faaliyetlerden Kaynaklanan Şüpheli Alacaklar Karşılığı (-)		-	-
B- İlişkili Taraflardan Alacaklar			
1- Ortaklardan Alacaklar		-	-
2- İştiraklerden Alacaklar		-	-
3- Bağlı Ortaklıklardan Alacaklar		-	-
4- Müşterek Yönetime Tabi Teşebbüslerden Alacaklar		-	-
5- Personelden Alacaklar		-	-
6- Diğer İlişkili Taraflardan Alacaklar		-	-
7- İlişkili Taraflardan Alacaklar Reeskontu (-)		-	-
8- İlişkili Taraflardan Şüpheli Alacaklar		-	-
9- İlişkili Taraflardan Şüpheli Alacaklar Karşılığı (-)		-	-
C- Diğer Alacaklar			
1- Finansal Kiralama Alacakları		-	-
2- Kazanılmamış Finansal Kiralama Faiz Gelirleri (-)		-	-
3- Verilen Depozito ve Teminatlar		-	-
4- Diğer Çeşitli Alacaklar		-	-
5- Diğer Çeşitli Alacaklar Reeskontu (-)		-	-
6- Şüpheli Diğer Alacaklar		-	-
7- Şüpheli Diğer Alacaklar Karşılığı (-)		-	-
D- Finansal Varlıklar			
1- Bağlı Menkul Kıymetler		-	-
2- İştirakler		-	-
3- İştirakler Sermaye Taahhütleri (-)		-	-
4- Bağlı Ortaklıklar		-	-
5- Bağlı Ortaklıklar Sermaye Taahhütleri (-)		-	-
6- Müşterek Yönetime Tabi Teşebbüsler		-	-
7- Müşterek Yönetime Tabi Teşebbüsler Sermaye Taahhütleri (-)		-	-
8- Finansal Varlıklar ve Riski Sigortalılara Ait Finansal Yatırımlar		-	-
9- Diğer Finansal Varlıklar		-	-
10- Finansal Varlıklar Değer Düşüklüğü Karşılığı (-)		-	-
E- Maddi Varlıklar	2.5 ve 2.6	1,226,421	1,304,147
1- Yatırım Amaçlı Gayrimenkuller	7	127,224	127,224
2- Yatırım Amaçlı Gayrimenkuller Değer Düşüklüğü Karşılığı (-)		-	-
3- Kullanım Amaçlı Gayrimenkuller		-	-
4- Makine ve Teçhizatlar		-	-
5- Demirbaş ve Tesisatlar	6	1,266,454	1,024,349
6- Motorlu Taşıtlar		-	-
7- Diğer Maddi Varlıklar (Özel Maliyet Bedelleri Dahil)	6	416,030	407,026
8- Kiralama Yoluyla Edinilmiş Maddi Varlıklar		-	-
9- Birikmiş Amortismanlar (-)	6	(583,287)	(254,452)
10- Maddi Varlıklara İlişkin Avanslar (Yapılmakta Olan Yatırımlar Dahil)		-	-
F- Maddi Olmayan Varlıklar	8	549,144	857,681
1- Haklar	2.7 ve 8	1,365,667	1,237,025
2- Şerefiye		-	-
3- Faaliyet Öncesi Döneme Ait Giderler		-	-
4- Araştırma ve Geliştirme Giderleri		-	-
5- Diğer Maddi Olmayan Varlıklar		-	-
6- Birikmiş İtfalar (Amortismanlar) (-)	2.7 ve 8	(816,523)	(379,344)
7- Maddi Olmayan Varlıklara İlişkin Avanslar		-	-
G- Gelecek Yıllara Ait Giderler ve Gelir Tahakkukları			
1- Gelecek Yıllara Ait Giderler		-	-
2- Gelir Tahakkukları		-	-
3- Gelecek Yıllara Ait Diğer Giderler ve Gelir Tahakkukları		-	-
H- Diğer Cari Olmayan Varlıklar	21 ve 35	173,906	
1- Efektif Yabancı Para Hesapları		-	-
2- Döviz Hesapları		-	-
3- Gelecek Yıllar İhtiyacı Stoklar		-	-
4- Peşin Ödenen Vergiler ve Fonlar		-	-
5- Ertelenmiş Vergi Varlıkları	2.18, 21 ve 35	173,906	-
6- Diğer Çeşitli Cari Olmayan Varlıklar		-	-
7- Diğer Cari Olmayan Varlıklar Amortismanı (-)		-	-
8- Diğer Cari Olmayan Varlıklar Karşılığı		-	-
II- Cari Olmayan Varlıklar Toplamı		1,949,471	2,161,828
Varlıklar Toplamı (I+II)		26,773,700	15,879,118

Takip eden dipnotlar finansal tabloların tamamlayıcı parçasını oluştururlar.

TÜRK NİPPON SİGORTA A.Ş.

31 ARALIK 2010 VE 2009 TARİHLERİ İTİBARIYLA AYRINTILI BİLANÇOLAR

(Para birimi aksi belirtilmedikçe Türk Lirası ("TL") olarak gösterilmiştir.)

YÜKÜMLÜLÜKLER	Dipnot	Bağımsız Denetimden Geçmiş 31 Aralık 2010	Bağımsız Denetimden Geçmiş 31 Aralık 2009
III- Kısa Vadeli Yükümlülükler			
A- Finansal Borçlar		-	-
1- Kredi Kuruluşlarına Borçlar		-	-
2- Finansal Kiralama İşlemlerinden Borçlar		-	-
3- Ertelenmiş Finansal Kiralama Borçlanma Maliyetleri (-)		-	-
4- Uzun Vadeli Kredilerin Ana Para Taksitleri Ve Faizleri		-	-
5- Çıkarılmış Tahviller(Bonolar) Anapara, Taksit ve Faizleri		-	-
6- Çıkarılmış Diğer Finansal Varlıklar		-	-
7- Çıkarılmış Diğer Finansal Varlıklar İhraç Farkı (-)		-	-
8- Diğer Finansal Borçlar (Yükümlülükler)		-	-
B- Esas Faaliyetlerden Borçlar	4	1,607,140	934,166
1- Sigortacılık Faaliyetlerinden Borçlar	4	1,607,140	934,166
2- Reasürans Faaliyetlerinden Borçlar		-	-
3- Sigorta ve Reasürans Şirketlerinden Alınan Depolar		-	-
4- Emeklilik Faaliyetlerinden Borçlar		-	-
5- Diğer Esas Faaliyetlerden Borçlar		-	-
6- Diğer Esas Faaliyetlerden Borçlar Borç Senetleri Reeskontu (-)		-	-
C-İlişkili Taraflara Borçlar	45	10,223	7,911
1- Ortaklara Borçlar	45	10,223	7,911
2- İştiraklere Borçlar		-	-
3- Bağlı Ortaklıklara Borçlar		-	-
4- Müşterek Yönetime Tabi Teşebbüslere Borçlar		-	-
5- Personele Borçlar		-	-
6- Diğer İlişkili Taraflara Borçlar		-	-
D- Diğer Borçlar	19	191,335	53,945
1- Alınan Depozito ve Teminatlar		83,704	4,239
2- Diğer Çeşitli Borçlar	47.1	107,631	49,706
3- Diğer Çeşitli Borçlar Reeskontu (-)		-	-
E- Sigortacılık Teknik Karşılıkları		14,601,443	4,728,042
1- Kazanılmamış Primler Karşılığı - Net	2.24, 4 ve 17	8,771,565	2,614,680
2- Devam Eden Riskler Karşılığı - Net		-	-
3- Hayat Matematik Karşılığı - Net		-	-
4- Muallak Hasar ve Tazminat Karşılığı - Net	2.24, 4 ve 17	5,829,878	2,113,362
5- İkramiye ve İndirimler Karşılığı - Net		-	-
6- Yatırım Riski Hayat Sigortası Poliçe Sahiplerine Ait Poliçeler için Ayrılan Karşılık - Net		-	-
7- Diğer Teknik Karşılıkları - Net		-	-
F- Ödenecek Vergi ve Benzeri Diğer Yükümlülükler ile Karşılıkları		541,855	351,049
1- Ödenecek Vergi ve Fonlar		458,406	297,864
2- Ödenecek Sosyal Güvenlik Kesintileri		83,449	53,185
3- Vadesi Geçmiş, Ertelenmiş veya Taksitlendirilmiş Vergi ve Diğer Yükümlülükler		-	-
4- Ödenecek Diğer Vergi ve Benzeri Yükümlülükler		-	-
5- Dönem Karı Vergi ve Diğer Yasal Yükümlülük Karşılıkları		-	-
6- Dönem Karının Peşin Ödenen Vergi ve Diğer Yükümlülükleri (-)		-	-
7- Diğer Vergi ve Benzeri Yükümlülük Karşılıkları		-	-
G- Diğer Risklere İlişkin Karşılıklar		953,711	822,940
1- Kıdem Tazminatı Karşılığı		-	-
2- Sosyal Yardım Sandığı Varlık Açıkları Karşılığı		-	-
3- Maliyet Giderleri Karşılığı	23	953,711	822,940
H- Gelecek Aylara Ait Gelirler ve Gider Tahakkukları	17	790,933	244,942
1- Gelecek Aylara Ait Gelirler	17	790,933	244,942
2- Gider Tahakkukları		-	-
3- Gelecek Aylara Ait Diğer Gelirler ve Gider Tahakkukları		-	-
I- Diğer Kısa Vadeli Yükümlülükler			
1- Ertelenmiş Vergi Yükümlülüğü		-	-
2- Sayım ve Tesellüm Fazlalıkları		-	-
3- Diğer Çeşitli Kısa Vadeli Yükümlülükler		-	-
III -Kısa Vadeli Yükümlülükler Toplamı		18,696,640	7,142,995

Takip eden dipnotlar finansal tabloların tamamlayıcı parçasını oluştururlar.

TÜRK NİPPON SİGORTA A.Ş.

31 ARALIK 2010 VE 2009 TARİHLERİ İTİBARIYLA AYRINTILI BİLANÇOLAR

(Para birimi aksi belirtilmedikçe Türk Lirası ("TL") olarak gösterilmiştir.)

YÜKÜMLÜLÜKLER	Dipnot	Bağımsız Denetimden Geçmiş 31 Aralık 2010	Bağımsız Denetimden Geçmiş 31 Aralık 2009
IV- Uzun Vadeli Yükümlülükler			
A- Finansal Borçlar		-	-
1- Kredi Kuruluşlarına Borçlar		-	-
2- Finansal Kiralama İşlemlerinden Borçlar		-	-
3- Ertelenmiş Finansal Kiralama Borçlanma Maliyetleri (-)		-	-
4- Çıkarılmış Tahviller		-	-
5- Çıkarılmış Diğer Finansal Varlıklar		-	-
6- Çıkarılmış Diğer Finansal Varlıklar İhraç Farkı (-)		-	-
7- Diğer Finansal Borçlar (Yükümlülükler)		-	-
B- Esas Faaliyetlerden Borçlar		-	-
1- Sigortacılık Faaliyetlerinden Borçlar		-	-
2- Reasürans Faaliyetlerinden Borçlar		-	-
3- Sigorta ve Reasürans Şirketlerinden Alınan Depolar		-	-
4- Emeklilik Faaliyetlerinden Borçlar		-	-
5- Diğer Esas Faaliyetlerden Borçlar		-	-
6- Diğer Esas Faaliyetlerden Borçlar Borç Senetleri Reeskontu (-)		-	-
C- İlişkili Tarafra Borçlar		-	-
1- Ortaklara Borçlar		-	-
2- İştiraklere Borçlar		-	-
3- Bağlı Ortaklıklara Borçlar		-	-
4- Müşterek Yönetime Tabi Teşebbüslere Borçlar		-	-
5- Personele Borçlar		-	-
6- Diğer İlişkili Tarafra Borçlar		-	-
D- Diğer Borçlar		-	-
1- Alınan Depozito ve Teminatlar		-	-
2- Diğer Çeşitli Borçlar		-	-
3- Diğer Çeşitli Borçlar Reeskontu		-	-
E- Sigortacılık Teknik Karşılıkları	2.24, 4, 17 ve 47.1	34,188	3,025
1- Kazanılmamış Primler Karşılığı - Net		-	-
2- Devam Eden Riskler Karşılığı - Net		-	-
3- Hayat Matematik Karşılığı - Net		-	-
4- Muallak Hasar ve Tazminat Karşılığı - Net		-	-
5- İkramiye ve İndirimler Karşılığı - Net		-	-
6- Yatırım Riski Hayat Sigortası Poliçe Sahiplerine Ait Poliçeler için Ayrılan Karşılık - Net		-	-
7- Diğer Teknik Karşılıklar - Net	2.24, 4, 17 ve 47.1	34,188	3,025
F- Diğer Yükümlülükler ve Karşılıkları		-	-
1- Ödenecek Diğer Yükümlülükler		-	-
2- Vadesi Geçmiş, Ertelenmiş veya Taksitlendirilmiş Vergi ve Diğer Yükümlülükler		-	-
3- Diğer Borç ve Gider Karşılıkları		-	-
G- Diğer Risklere İlişkin Karşılıkları	2.19 ve 22	48,067	39,038
1- Kıdem Tazminatı Karşılığı	2.19 ve 22	48,067	39,038
2- Sosyal Yardım Sandığı Varlık Açıkları Karşılığı		-	-
H- Gelecek Yıllara Ait Gelirler ve Gider Tahakkukları		-	-
1- Gelecek Yıllara Ait Gelirler		-	-
2- Gider Tahakkukları		-	-
3- Gelecek Yıllara Ait Diğer Gelirler ve Gider Tahakkukları		-	-
I- Diğer Uzun Vadeli Yükümlülükler		-	-
1- Ertelenmiş Vergi Yükümlülüğü		-	-
2- Diğer Uzun Vadeli Yükümlülükler		-	-
IV- Uzun Vadeli Yükümlülükler Toplamı		82,255	42,063

Takip eden dipnotlar finansal tabloların tamamlayıcı parçasını oluştururlar.

TÜRK NİPPON SİGORTA A.Ş.

31 ARALIK 2010 VE 2009 TARİHLERİ İTİBARIYLA AYRINTILI BİLANÇOLAR

(Para birimi aksi belirtilmedikçe Türk Lirası (“TL”) olarak gösterilmiştir.)

ÖZSERMAYE	Dipnot	Bağımsız Denetimden Geçmiş 31 Aralık 2010	Bağımsız Denetimden Geçmiş 31 Aralık 2009
V- Özsermaye			
A- Ödenmiş Sermaye	2.13 ve 15	38,710,000	25,912,312
1- (Nominal) Sermaye	2.13 ve 15	38,710,000	28,710,000
2- Ödenmemiş Sermaye (-)	2.13 ve 15	-	(2,797,688)
3- Sermaye Düzeltmesi Olumlu Farkları		-	-
4- Sermaye Düzeltmesi Olumsuz Farkları (-)		-	-
B- Sermaye Yedekleri			
1- Hisse Senedi İhraç Primleri		-	-
2- Hisse Senedi İptal Karları		-	-
3- Sermayeye Ekleneyecek Satış Karları		-	-
4- Yabancı Para Çevirim Farkları		-	-
5- Diğer Sermaye Yedekleri		-	-
C- Kar Yedekleri		404,554	416,690
1- Yasal Yedekler		27,406	27,406
2- Statü Yedekleri		-	-
3- Olağanüstü Yedekler		370,585	370,585
4- Özel Fonlar (Yedekler)		-	-
5- Finansal Varlıkların Değerlemesi	15	6,563	18,699
6- Diğer Kar Yedekleri		-	-
D- Geçmiş Yıllar Karları			
1- Geçmiş Yıllar Karları		-	-
E- Geçmiş Yıllar Zararları (-)		(17,634,942)	(10,108,405)
1- Geçmiş Yıllar Zararları		(17,634,942)	(10,108,405)
F- Dönem Net Karı	37	(13,484,807)	(7,526,537)
1- Dönem Net Karı		-	-
2- Dönem Net Zararı (-)	37	(13,484,807)	(7,526,537)
V- Özsermaye Toplamı		7,994,805	8,694,060
Özsermaye ve Yükümlülükler Toplamı (III+IV+V)		26,773,700	15,879,118

Taahhütler, şarta bağlı varlıklar ve yükümlülükler

Takip eden dipnotlar finansal tabloların tamamlayıcı parçasını oluştururlar.

TÜRK NIPPON SİGORTA A.Ş.

1 OCAK - 31 ARALIK 2010 VE 2009 HESAP DÖNEMLERİNE AİT AYRINTILI GELİR TABLOLARI

(Para birimi aksi belirtilmedikçe Türk Lirası ("TL") olarak gösterilmiştir.)

I-TEKNİK BÖLÜM

	Dipnot	Bağımsız	Bağımsız
		Denetimden Geçmiş 1.1.2010 - 31.12.2010	Denetimden Geçmiş 1.1.2009 - 31.12.2009
A- Hayat Dışı Teknik Gelir		9,701,709	345,933
1- Kazanılmış Primler (Reasürör Payı Düşülmüş Olarak)		9,342,133	271,997
1.1- Yazılan Primler (Reasürör Payı Düşülmüş Olarak)		15,499,018	2,886,677
1.1.1- Brüt Yazılan Primler (+)	2,21 ve 24	21,297,683	4,189,983
1.1.2- Reasüröre Devredilen Primler (-)	24	(5,798,665)	(1,303,306)
1.2- Kazanılmamış Primler Karşılığında Değişim (Reasürör Payı ve Devreden Kısım Düşülmüş Olarak)(+/-)	17.15 - 17.19 ve 47.5	(6,156,885)	(2,614,680)
1.2.1- Kazanılmamış Primler Karşılığı (-)	17.15 - 17.19	(8,327,187)	(3,481,542)
1.2.2- Kazanılmamış Primler Karşılığında Reasürör Payı (+)	10 ve 17.15 - 17.19	2,170,302	866,862
1.3- Devam Eden Riskler Karşılığında Değişim (Reasürör Payı ve Devreden Kısım Düşülmüş Olarak)(+/-)	17.15 - 17.19 ve 47.5	-	-
1.3.1- Devam Eden Riskler Karşılığı (-)	17.15 - 17.19 ve 47.5	-	-
1.3.2- Devam Eden Riskler Karşılığında Reasürör Payı (+)		-	-
2- Teknik Olmayan Bölümden Aktarılan Yatırım Gelirleri		(530,449)	-
3- Diğer Teknik Gelirler (Reasürör Payı Düşülmüş Olarak)		-	73,936
3.1- Brüt Diğer Teknik Gelirler (+)		-	73,936
3.2- Brüt Diğer Teknik Gelirlerde Reasürör Payı (-)		-	-
3.3- Brüt Tahakkuk Eden Rücu Sovtaj Alacakları Karşılığı (-)		-	-
4- Tahakkuk Eden Rücu ve Sovtaj Gelirleri (+)		890,025	-
4.1- Tahakkuk Eden Rücu ve Sovtaj Gelirleri (+)		1,351,605	-
4.2- Rücu ve Sovtaj Faaliyetlerinden Alacaklar Karşılığı (-)		(461,580)	-
B- Hayat Dışı Teknik Gider(-)		(23,779,624)	(7,960,941)
1- Gerçekleşen Hasarlar (Reasürör Payı Düşülmüş Olarak)		(11,970,642)	(450,115)
1.1- Ödenen Hasarlar (Reasürör Payı Düşülmüş Olarak)		(8,254,126)	(536,125)
1.1.1- Brüt Ödenen Hasarlar (-)		(9,182,509)	(558,397)
1.1.2- Ödenen Hasarlarda Reasürör Payı (+)	10	928,383	22,272
1.2- Muallak Hasarlar Karşılığında Değişim (Reasürör Payı ve Devreden Kısım Düşülmüş Olarak)(+/-)	47.5	(3,716,516)	86,010
1.2.1- Muallak Hasarlar Karşılığı (-)		(4,287,774)	246,732
1.2.2- Muallak Hasarlar Karşılığında Reasürör Payı (+)	10	571,258	(160,722)
2- İkramiye ve İndirimler Karşılığında Değişim (Reasürör Payı ve Devreden Kısım Düşülmüş Olarak)(+/-)		-	-
2.1- İkramiye ve İndirimler Karşılığı (-)		-	-
2.2- İkramiye ve İndirimler Karşılığında Reasürör Payı (+)		-	-
3- Diğer Teknik Karşılıklarda Değişim (Reasürör Payı ve Devreden Kısım Düşülmüş Olarak)(+/-)	17.15 - 17.19 ve 47.5	(31,163)	(3,025)
4- Faaliyet Giderleri (-)	31 ve 32	(11,777,819)	(7,507,801)
C- Teknik Bölüm Dengesi- Hayat Dışı (A - B)		(14,077,915)	(7,615,008)
D- Hayat Teknik Gelir		-	-
1- Kazanılmış Primler (Reasürör Payı Düşülmüş Olarak)		-	-
1.1- Yazılan Primler (Reasürör payı Düşülmüş Olarak)		-	-
1.1.1- Brüt Yazılan Primler (+)		-	-
1.1.2- Reasürör Devredilen Primler (-)		-	-
1.2- Kazanılmamış Primler Karşılığında Değişim (Reasürör Payı ve Devreden Kısım Düşülmüş Olarak)(+/-)		-	-
1.2.1- Kazanılmamış Primler Karşılığı (-)		-	-
1.2.2- Kazanılmamış Primler Karşılığında Reasürör Payı (+)		-	-
1.3- Devam Eden Riskler Karşılığında Değişim (Reasürör Payı ve Devreden Kısım Düşülmüş Olarak)(+/-)		-	-
1.3.1- Devam Eden Riskler Karşılığı (-)		-	-
1.3.2- Devam Eden Riskler Karşılığında Reasürör Payı (+)		-	-
2- Hayat Branşı Yatırım Geliri		-	-
3- Yatırımlardaki Gerçekleşmemiş Karlar		-	-
4- Diğer Teknik Gelirler (Reasürör Payı Düşülmüş Olarak)		-	-
E- Hayat Teknik Gider		-	-
1- Gerçekleşen Hasarlar (Reasürör Payı Düşülmüş Olarak)		-	-
1.1- Ödenen Tazminatlar (Reasürör Payı Düşülmüş Olarak)		-	-
1.1.1- Brüt Ödenen Tazminatlar (-)		-	-
1.1.2- Ödenen Tazminatlarda Reasürör Payı (+)		-	-
1.2- Muallak Tazminatlar Karşılığında Değişim (Reasürör Payı ve Devreden Kısım Düşülmüş Olarak)(+/-)		-	-
1.2.1- Muallak Tazminatlar Karşılığı (-)		-	-
1.2.2- Muallak Hasarlar Karşılığında Reasürör Payı (+)		-	-
2- İkramiye ve İndirimler Karşılığında Değişim (Reasürör Payı ve Devreden Kısım Düşülmüş Olarak)(+/-)		-	-
2.1- İkramiye ve İndirimler Karşılığı (-)		-	-
2.2- İkramiye ve İndirimler Karşılığında Reasürör Payı (+)		-	-
3- Hayat Matematik Karşılığında Değişim (Reasürör Payı ve Devreden Kısım Düşülmüş Olarak)(+/-)		-	-
3.1- Hayat Matematik Karşılığı (-)		-	-
3.2- Hayat Matematik Karşılığında Reasürör Payı (+)		-	-
4- Yatırım Riski Hayat Sigortası Poliçe Sahiplerine Ait Poliçeler için Ayrılan Karşılıklarda Değişim (Reasürör Payı ve Devreden Kısım Düşülmüş Olarak)(+/-)		-	-
4.1- Yatırım Riski Hayat Sigortası Poliçe Sahiplerine Ait Poliçeler için Ayrılan Karşılıklar(-)		-	-
4.2- Yatırım Riski Hayat Sigortası Poliçe Sahiplerine Ait Poliçeler için Ayrılan Karşılıklarda Reasürör Payı (+)		-	-
5- Diğer Teknik Karşılıklarda Değişim (Reasürör Payı ve Devreden Kısım Düşülmüş Olarak)(+/-)		-	-
6- Faaliyet Giderleri (-)		-	-
7- Yatırım Giderleri(-)		-	-
8- Yatırımlardaki Gerçekleşmemiş Zararlar (-)		-	-
9- Teknik Olmayan Bölüme Aktarılan Yatırım Gelirleri (-)		-	-
F- Teknik Bölüm Dengesi- Hayat (D - E)		-	-
G- Emeklilik Teknik Gelir		-	-
1- Fon İşletim Gelirleri		-	-
2- Yönetim Gideri Kesintisi		-	-
3- Giriş Aidatı Gelirleri		-	-
4- Ara Verme Halinde Yönetim Gideri Kesintisi		-	-
5- Özel Hizmet Gideri Kesintisi		-	-
6- Sermaye Tahsis Avansı Değer Artış Gelirleri		-	-
7- Diğer Teknik Gelirler		-	-
H- Emeklilik Teknik Gideri		-	-
1- Fon İşletim Giderleri (-)		-	-
2- Sermaye Tahsis Avansları Değer Azalış Giderleri (-)		-	-
3- Faaliyet Giderleri (-)		-	-
4- Diğer Teknik Giderler (-)		-	-
I- Teknik Bölüm Dengesi- Emeklilik (G - H)		-	-

Takip eden dipnotlar finansal tabloların tamamlayıcı parçasını oluştururlar.

TÜRK NİPPON SİGORTA A.Ş.

1 OCAK - 31 ARALIK 2010 VE 2009 HESAP DÖNEMLERİNE AİT AYRINTILI GELİR TABLOLARI

(Para birimi aksi belirtilmedikçe Türk Lirası ("TL") olarak gösterilmiştir.)

II-TEKNİK OLMAYAN BÖLÜM

	Dipnot	Bağımsız Denetimden Geçmiş 1.1.2010 - 31.12.2010	Bağımsız Denetimden Geçmiş 1.1.2009 - 31.12.2009
C- Teknik Bölüm Dengesi- Hayat Dışı (A-B)		(14,077,915)	(7,615,008)
F- Teknik Bölüm Dengesi- Hayat (D-E)		-	-
I- Teknik Bölüm Dengesi- Emeklilik (G-H)		-	-
J- Genel Teknik Bölüm Dengesi (C+F+I)		(14,077,915)	(7,615,008)
K- Yatırım Gelirleri		788,185	920,955
1- Finansal Yatırımlardan Elde Edilen Gelirler	26	775,475	910,004
2- Finansal Yatırımların Nakde Çevrilmesinden Elde Edilen Karlar		-	-
3- Finansal Yatırımların Değerlemesi		-	-
4- Kambiyo Karları		12,710	8,322
5- İştiraklerden Gelirler		-	-
6- Bağlı Ortaklıklar ve Müşterek Yönetime Tabi Teşebbüslerden Gelirler		-	-
7- Arazi, Arsa ile Binalardan Elde Edilen Gelirler		-	-
8- Türev Ürünlerden Elde Edilen Gelirler		-	-
9- Diğer Yatırımlar		-	2,629
10- Hayat Teknik Bölümünden Aktarılan Yatırım Gelirleri		-	-
L- Yatırım Giderleri (-)		(249,961)	(624,565)
1- Yatırım Yönetim Giderleri - Faiz Dahil (-)		-	-
2- Yatırımlar Değer Azalışları (-)		-	-
3- Yatırımların Nakde Çevrilmesi Sonucunda Oluşan Zararlar (-)		-	-
4- Hayat Dışı Teknik Bölümüne Aktarılan Yatırım Gelirleri (-)		530,449	-
5- Türev Ürünler Sonucunda Oluşan Zararlar (-)		-	-
6- Kambiyo Zararları (-)		(14,186)	(23,347)
7- Amortisman Giderleri (-)	6 ve 8	(766,224)	(601,218)
8- Diğer Yatırım Giderleri (-)		-	-
M- Diğer Faaliyetlerden ve Olağandışı Faaliyetlerden Gelir ve Karlar ile Gider ve Zararlar (+/-)		54,884	(207,919)
1- Karşılıklar Hesabı (+/-)		(139,800)	(236,914)
2- Reeskont Hesabı (+/-)		-	-
3- Özellikli Sigortalar Hesabı (+/-)		-	-
4- Enflasyon Düzeltmesi Hesabı (+/-)		-	-
5- Ertelenmiş Vergi Varlığı Hesabı (+/-)	21 ve 35	173,906	-
6- Ertelenmiş Vergi Yükümlülüğü Gideri (-)		-	-
7- Diğer Gelir ve Karlar		24,957	15
8- Diğer Gider ve Zararlar (-)		(4,179)	(110,951)
9- Önceki Yıl Gelir ve Karları	47.4	-	139,931
10- Önceki Yıl Gider ve Zararları (-)		-	-
N- Dönem Net Karı veya Zararı		(13,484,807)	(7,526,537)
1- Dönem Karı veya Zararı		(13,484,807)	(7,526,537)
2- Dönem Karı Vergi ve Diğer Yasal Yükümlülük Karşılıkları (-)		-	-
3- Dönem Net Karı veya Zararı	37	(13,484,807)	(7,526,537)
4- Enflasyon Düzeltme Hesabı		-	-

Takip eden dipnotlar finansal tabloların tamamlayıcı parçasını oluştururlar.

TÜRK NİPPON SİGORTA A.Ş.

1 OCAK - 31 ARALIK 2010 VE 2009 HESAP DÖNEMLERİNE AİT NAKİT AKIŞ TABLOLARI

(Para birimi aksi belirtilmedikçe Türk Lirası (“TL”) olarak gösterilmiştir.)

	Dipnot	Bağımsız Denetimden Geçmiş 1.1.2010 - 31.12.2010	Bağımsız Denetimden Geçmiş 1.1.2009 - 31.12.2009
A- ESAS FAALİYETLERDEN KAYNAKLANAN NAKİT AKIMLARI			
1- Sigortacılık faaliyetlerinden elde edilen nakit girişleri		13,564,973	2,564,403
2- Reasürans faaliyetlerinden elde edilen nakit girişleri		-	-
3- Emeklilik faaliyetlerinden elde edilen nakit girişleri		-	-
4- Sigortacılık faaliyetleri nedeniyle yapılan nakit çıkışı (-)		(9,640,367)	(8,747,710)
5- Reasürans faaliyetleri nedeniyle nakit çıkışı (-)		(3,201,895)	-
6- Emeklilik faaliyetleri nedeniyle nakit çıkışı (-)		-	-
7- Esas faaliyetler sonucu oluşan nakit (A1+A2+A3-A4-A5-A6)		722,711	(6,183,307)
8- Faiz ödemeleri (-)		-	-
9- Gelir vergisi ödemeleri (-)		-	(16,663)
10- Diğer nakit girişleri		-	-
11- Diğer nakit çıkışları (-)		(9,070,763)	(441,986)
12- Esas faaliyetlerden kaynaklanan net nakit		(8,348,052)	(6,641,956)
B- YATIRIM FAALİYETLERİNDEN KAYNAKLANAN NAKİT AKIMLARI			
1- Maddi varlıkların satışı		-	82,613
2- Maddi varlıkların iktisabı (-)		(381,889)	(1,695,234)
3- Mali varlık iktisabı (-)		(5,390,394)	-
4- Mali varlıkların satışı		5,098,344	-
5- Alınan faizler		593,994	108,351
6- Alınan temettüler		-	-
7- Diğer nakit girişleri		-	-
8- Diğer nakit çıkışları (-)		-	-
9- Yatırım faaliyetlerinden kaynaklanan net nakit		(79,945)	(1,504,270)
C- FİNANSMAN FAALİYETLERİNDEN KAYNAKLANAN NAKİT AKIMLARI			
1- Hisse senedi ihracı	15	12,797,688	13,202,312
2- Kredilerle ilgili nakit girişleri		-	-
3- Finansal kiralama borçları ödemeleri (-)		-	-
4- Ödenen temettüler (-)		-	-
5- Diğer nakit girişleri		-	-
6- Diğer nakit çıkışları (-)		-	-
7- Finansman faaliyetlerinden kaynaklanan net nakit		12,797,688	13,202,312
D- KUR FARKLARININ NAKİT VE NAKİT BENZERLERİNE OLAN ETKİSİ	36	21	686
E- Nakit ve nakit benzerlerinde meydana gelen net artış		4,369,712	5,056,772
F- Dönem başındaki nakit ve nakit benzerleri mevcudu		5,759,165	702,393
G- Dönem sonundaki nakit ve nakit benzerleri mevcudu (E+F)	2.12	10,128,877	5,759,165

Takip eden dipnotlar finansal tabloların tamamlayıcı parçasını oluştururlar.

TÜRK NİPPON SİGORTA A.Ş.

1 OCAK - 31 ARALIK 2010 VE 2009 HESAP DÖNEMLERİNE AİT ÖZSERMAYE DEĞİŞİM TABLOLARI

(Para birimi aksi belirtilmedikçe Türk Lirası ("TL") olarak gösterilmiştir.)

Özsermaye Değişim Tabloları - Bağımsız Denetimden Geçmiş (*)											
	Sermaye	Ödenmemiş Sermaye (-)	Varlıklarda Değer Artışı	Tescilli beklenen sermaye	Yabancı Para Çevrim Farkları	Yasal Yedekler	Statü Yedekleri	Diğer Yedekler ve Dağıtılmamış Karlar	Net Dönem Zararı (-)	Geçmiş Yıllar Zararları (-)	Toplam
I- Önceki Dönem Sonu Bakiyesi (31/12/2008)	11,710,000	-	88,892	1,000,000	-	27,406	-	370,585	(2,028,670)	(8,079,735)	3,088,478
A- Sermaye artırımı (A1 + A2)	17,000,000	(2,797,688)	-	(1,000,000)	-	-	-	-	-	-	13,202,312
1- Nakit (2.13 ve 15 no'lu dipnotlar)	16,000,000	(2,797,688)	-	-	-	-	-	-	-	-	13,202,312
2- İç kaynaklardan	-	-	-	-	-	-	-	-	-	-	-
2- Sermaye avansı	1,000,000	-	-	(1,000,000)	-	-	-	-	-	-	-
B- İşletmenin aldığı kendi hisse senetleri	-	-	-	-	-	-	-	-	-	-	-
C- Gelir tablosunda yer almayan kazanç ve kayıplar	-	-	-	-	-	-	-	-	-	-	-
D- Varlıklarda değer artışı (15 no'lu dipnot)	-	-	(70,193)	-	-	-	-	-	-	-	(70,193)
E- Yabancı para çevrim farkları	-	-	-	-	-	-	-	-	-	-	-
F- Diğer kazanç ve kayıplar	-	-	-	-	-	-	-	-	-	-	-
G- Enflasyon düzeltme farkları	-	-	-	-	-	-	-	-	-	-	-
H- Dönem net zararı (-)	-	-	-	-	-	-	-	-	(7,526,537)	-	(7,526,537)
I- Dağıtılan temettü	-	-	-	-	-	-	-	-	-	-	-
J- Transfer	-	-	-	-	-	-	-	-	2,028,670	(2,028,670)	-
II- Dönem Sonu Bakiyesi (31/12/2009)	28,710,000	(2,797,688)	18,699	-	-	27,406	-	370,585	(7,526,537)	(10,108,405)	8,694,060
I- Önceki Dönem Sonu Bakiyesi (31/12/2009)	28,710,000	(2,797,688)	18,699	-	-	27,406	-	370,585	(7,526,537)	(10,108,405)	8,694,060
A- Sermaye artırımı (A1 + A2)	10,000,000	2,797,688	-	-	-	-	-	-	-	-	12,797,688
1- Nakit (2.13 ve 15 no'lu dipnotlar)	10,000,000	2,797,688	-	-	-	-	-	-	-	-	12,797,688
2- İç kaynaklardan	-	-	-	-	-	-	-	-	-	-	-
B- İşletmenin aldığı kendi hisse senetleri	-	-	-	-	-	-	-	-	-	-	-
C- Gelir tablosunda yer almayan kazanç ve kayıplar	-	-	-	-	-	-	-	-	-	-	-
D- Varlıklarda değer artışı (15 no'lu dipnot)	-	-	(12,136)	-	-	-	-	-	-	-	(12,136)
E- Yabancı para çevrim farkları	-	-	-	-	-	-	-	-	-	-	-
F- Diğer kazanç ve kayıplar	-	-	-	-	-	-	-	-	-	-	-
G- Enflasyon düzeltme farkları	-	-	-	-	-	-	-	-	-	-	-
H- Dönem net karı/(zararı)	-	-	-	-	-	-	-	-	(13,484,807)	-	(13,484,807)
I- Dağıtılan temettü	-	-	-	-	-	-	-	-	-	-	-
J- Transfer	-	-	-	-	-	-	-	-	7,526,537	(7,526,537)	-
II- Dönem Sonu Bakiyesi (31/12/2010)	38,710,000	-	6,563	-	-	27,406	-	370,585	(13,484,807)	(17,634,942)	7,994,805

(*) Özsermaye kalemleri ile ilgili detaylı açıklamalar 15 no'lu dipnotta yer almaktadır.

Takip eden dipnotlar finansal tabloların tamamlayıcı parçasını oluştururlar.

TÜRK NIPPON SİGORTA A.Ş.

1 OCAK - 31 ARALIK 2010 HESAP DÖNEMİNE AİT FİNANSAL TABLOLARA İLİŞKİN AÇIKLAYICI DİPNOTLAR

(Para birimi aksi belirtilmedikçe Türk Lirası ("TL") olarak gösterilmiştir.)

1. Genel Bilgiler

1.1 Ana şirketin adı: 31 Aralık 2010 ve 2009 tarihleri itibariyle Türk Nippon Sigorta A.Ş.'nin ("Şirket") doğrudan ve nihai ortağı Harel Insurance Investment and Financial Services Ltd.'dir. (2.13 no'lu dipnot).

1.2 Kuruluşun ikametgahı ve yasal yapısı, Şirket olarak olduğu ülke ve kayıtlı büronun adresi: Şirket, İstanbul, Türkiye'de 21 Mayıs 1991 tarihinde tescil edilmiştir. Şirket'in merkezi ve Genel Müdürlüğü İstanbul'da olup, Mahir İz Cad. No:24 Altunizade Üsküdar İstanbul adresinde faaliyet göstermektedir. Şirket'in Güney ve Doğu Anadolu, Ege, Bursa ve İç Anadolu Bölge Müdürlükleri bulunmaktadır.

1999 yılında Şirket'in hisselerinin %96.24'üne Tasarruf Mevduatı Sigorta Fonu (TMSF) tarafından el konulmuştur. Bu tarih itibariyle Şirket'in kalan hisseleri büyük ölçüde Nipponkoa Insurance Company'ye ait bulunmaktaydı. 2001 yılının Ekim ayında TMSF hisselerini HNS (Hussein Nuaman Soufraki) Holding'e ve Hussein Nuaman Soufraki'ye satmıştır. HNS Holding A.Ş. ve Hussein Nuaman Soufraki 6 Kasım 2008 tarihinde, T.C. Başbakanlık Hazine Müsteşarlığı'nın ("Hazine Müsteşarlığı") 4 Kasım 2008 tarih ve B.02.1.HZN.0.10.025.02 sayılı izni çerçevesinde Şirket hisselerini Harel Insurance Investments and Financial Services Ltd. (%87.67), Safa Gürkan (%9.00) ve Sedat Gürkan'a (%1.00) satmıştır ve 6 Kasım 2008 tarihi itibariyle Şirket'in ana ortağı Harel Insurance Investments and Financial Services Ltd ("Harel") olmuştur. Şirket Hazine Müsteşarlığı'nın denetiminin ardından ve onayından sonra poliçe düzenleme yetkisini 6 Nisan 2009 tarihinde geri almış ve 15 Mayıs 2009 tarihinde yeniden poliçe düzenlemeye başlamıştır. 2009 yılı içerisinde Harel, TMSF'den %1.57 oranında hisse satın almıştır. Ayrıca, Şirket 20 Mart 2009 tarihli Olağan Genel Kurul Kararı neticesinde sermayesini 11,710,000 TL'den 19,710,000 TL'ye, 13 Kasım 2009 tarihli Olağanüstü Genel Kurul Kararı neticesinde sermayesini 19,710,000 TL'den 28,710,000 TL'ye, 22 Haziran 2010 tarihli Olağanüstü Genel Kurul Kararı neticesinde 28,710,000 TL'den 38,710,000 TL'ye yükseltmiştir. Harel'in 31 Aralık 2010 tarihi itibariyle sermayedeki payı %97.08'dir.

1.3 İşletmenin fiili faaliyet konusu: Şirket kaza, hastalık/sağlık, kara araçları, hava araçları, su araçları, nakliyat, yangın ve doğal afetler, genel zararlar, kara araçları sorumluluk, hava araçları sorumluluk, su araçları sorumluluk, genel sorumluluk, emniyeti suistimal, finansal kayıplar ve hukuksal koruma branşlarında faaliyet göstermektedir.

1.4 Kuruluşun faaliyetlerinin ve esas çalışma alanlarının niteliklerinin açıklaması: 1.2 ve 1.3 no'lu dipnotlarda açıklanmıştır.

1.5 Kategorileri itibariyle yıl içinde çalışan personelin ortalama sayısı:

	31 Aralık 2010	31 Aralık 2009
Üst ve orta kademeli yöneticiler	15	14
Diğer personel	32	24
	47	38

1.6 Yönetim kurulu başkan ve üyeleriyle genel müdür, genel koordinatör, genel müdür yardımcısı gibi üst yöneticilere cari dönemde sağlanan ücret ve benzeri menfaatlerin toplam tutarı: 1,479,211 TL (1 Ocak - 31 Aralık 2009: 1,401,759 TL).

1.7 Finansal tablolarda; yatırım gelirlerinin ve faaliyet giderlerinin (personel, yönetim, araştırma geliştirme, pazarlama ve satış, dışarıdan sağlanan fayda ve hizmetler ile diğer faaliyet giderleri) dağıtımında kullanılan anahtarlar: Şirket, hayat dışı teknik karşılıkları karşılayan varlıkların yatırıma yönlendirmesinden elde ettiği tüm gelirleri, teknik olmayan bölümden teknik bölüme aktarmış, diğer yatırım gelirlerini ise teknik olmayan bölüm içerisinde bırakmıştır. Faaliyet giderlerinin (personel, yönetim, araştırma ve geliştirme, pazarlama ve satış, dışarıdan sağlanan fayda ve hizmet giderleri ile diğer faaliyet giderleri) alt branşlara dağıtımını ise, her bir alt branş için son 3 yılda üretilen poliçe sayısı, brüt yazılan prim miktarı ile hasar ihbar adedinin toplam üretilen poliçe sayısı, brüt yazılan prim miktarına ve hasar ihbar adedine oranlanmasıyla bulunan 3 oranın ortalamasına göre dağıtmıştır.

1.8 Finansal tabloların tek bir şirketi mi yoksa şirketler grubunu mu içerdiği: Finansal tablolar tek bir şirketi (Türk Nippon Sigorta A.Ş.) içermektedir.

1.9 Raporlayan işletmenin adı veya diğer kimlik bilgileri ve bu bilgide önceki bilanço tarihinden beri olan değişiklikler: Şirket'in adı ve diğer kimlik bilgileri 1.1, 1.2, ve 1.3 no'lu dipnotlarda belirtilmiş olup bu bilgilerde önceki bilanço tarihinden bu yana herhangi bir değişiklik olmamıştır.

TÜRK NİPPON SİGORTA A.Ş.

1 OCAK - 31 ARALIK 2010 HESAP DÖNEMİNE AİT FİNANSAL TABLOLARA İLİŞKİN AÇIKLAYICI DİPNOTLAR

(Para birimi aksi belirtilmedikçe Türk Lirası ("TL") olarak gösterilmiştir.)

1.10 Bilanço tarihinden sonraki olaylar: 1 Ocak - 31 Aralık 2010 hesap dönemine ait finansal tablolar 11 Mart 2011 tarihinde Yönetim Kurulu tarafından onaylanmıştır. Bilanço tarihinden sonraki olaylar 46 no'lu dipnotta açıklanmıştır.

2. Önemli Muhasebe Politikalarının Özeti

2.1 Hazırlık Esasları

Şirket, finansal tablolarını, 5684 sayılı Sigortacılık Kanunu ile Hazine Müsteşarlığı'nın sigorta ve reasürans şirketleri için öngördüğü esaslara göre hazırlamaktadır.

Finansal tablolar Hazine Müsteşarlığı tarafından, 30 Aralık 2004 tarih ve 25686 sayılı Resmi Gazete'de yayımlanan Sigortacılık Hesap Planı ve İzahnamesi Hakkında Tebliğ (Sigortacılık Muhasebe Sistemi Tebliğ No: 1) içerisinde yer alan Sigortacılık Hesap Planı uyarınca düzenlenmektedir. Düzenlenen finansal tabloların biçim ve içerikleri ile bunların açıklama ve dipnotları 18 Nisan 2008 tarih ve 26851 sayılı Resmi Gazete'de yayımlanan Finansal Tabloların Sunumu Hakkında Tebliğ uyarınca belirlenmektedir.

Şirket 1 Ocak 2008 tarihinden itibaren faaliyetlerini, 14 Temmuz 2007 tarihinde yayımlanan ve 1 Ocak 2008 tarihinde yürürlüğe giren "Sigorta ve Reasürans Şirketleri ile Emeklilik Şirketlerinin Finansal Raporlamaları Hakkında Yönetmelik" doğrultusunda, söz konusu yönetmelik ve Türkiye Muhasebe Standartları Kurulu ("TMSK") tarafından açıklanan Türkiye Muhasebe Standartları ("TMS") ve Türkiye Finansal Raporlama Standartları ("TFRS") ile Hazine Müsteşarlığı tarafından muhasebe ve finansal raporlama esaslarına ilişkin yayımlanan diğer yönetmelik, açıklama ve genelgeler çerçevesinde muhasebeleştirilmektedir. Hazine Müsteşarlığı'nın 18 Şubat 2008 tarih ve 9 sayılı yazısına istinaden 2008 yılında "TMS 1-Finansal Tablolar ve Sunum", "TMS 27-Konsolide ve Konsolide Olmayan Finansal Tablolar", "TFRS 1-TFRS'ye Geçiş" ve "TFRS 4-Sigorta Sözleşmeleri" bu uygulamanın kapsamı dışında tutulmuştur. Bununla birlikte, sigorta şirketlerinin 31 Aralık 2008 tarih ve 27097 sayılı Resmi Gazete'de yayımlanan Sigorta ve Reasürans Şirketleri İle Emeklilik Şirketlerinin Konsolide Finansal Tablolarının Düzenlenmesine İlişkin Tebliğ'i 31 Mart 2009 tarihinden itibaren uygulamaları gerekmekte olup Şirket'in bu kapsamda konsolide etmesi gereken bağlı ortaklığı bulunmadığından, konsolide finansal tablo hazırlaması gerekmemektedir.

Finansal tablolar, makul değerleri ile gösterilen finansal varlıkların dışında, 31 Aralık 2004 tarihine kadar enflasyon düzeltilmesine tabi tutulmak suretiyle, maliyet esası baz alınarak TL olarak hazırlanmıştır.

Hazine Müsteşarlığı'nın 4 Nisan 2005 tarih ve 19387 sayılı yazısıyla, sigorta şirketlerinin 31 Aralık 2004 tarihli finansal tablolarını, Sermaye Piyasası Kurulu ("SPK")'nın 15 Ocak 2003 tarih ve 25290 sayılı Resmi Gazete'de yayımlanarak yürürlüğe giren Seri XI, No: 25 sayılı Sermaye Piyasasında Muhasebe Standartları Hakkında Tebliğ'de yer alan, 'Yüksek Enflasyon Dönemlerinde Finansal Tabloların Düzeltilmesi' ile ilgili hükümlere istinaden yeniden düzenlemeleri gerektiği açıklanmıştır. Hazine Müsteşarlığı ayrıca, SPK'nın 17 Mart 2005 tarihinde aldığı karardan hareketle, 1 Ocak 2005 tarihinden itibaren geçerli olmak üzere enflasyon muhasebesi uygulamasının gerekli olmadığını bildirmiştir. Şirket, Hazine Müsteşarlığı'nın ilgili yazısına istinaden, 31 Aralık 2004 tarihli finansal tablolarını "Yüksek Enflasyon Dönemlerinde Finansal Tabloların Düzeltilmesi" ile ilgili hükümlere uygun olarak yeniden düzenlemiş ve 1 Ocak 2005 tarihinden başlamak üzere TMSK tarafından yayımlanmış 29 no'lu "Yüksek Enflasyonlu Ekonomilerde Finansal Raporlama" standardını uygulamamıştır.

Şirket, 31 Aralık 2010 tarihi itibarıyla, sigortacılık ile ilgili teknik karşılıklarını, 5684 Sayılı Sigortacılık Kanunu çerçevesinde yayımlanan ve 28 Temmuz 2010 tarih ve 27655 sayılı Resmi Gazete'de yayımlanarak 30 Eylül 2010 tarihi itibarıyla yürürlüğe girmiş olan değişiklikler sonrası "Sigorta ve reasürans ile Emeklilik Şirketlerinin Teknik Karşılıklarına ve Bu Karşılıkların Yatıracağı Varlıklara İlişkin Yönetmelik" ("Teknik Karşılıklar Yönetmeliği") ve ilgili diğer mevzuat çerçevesinde hesaplanmış ve finansal tablolara yansıtılmıştır (2.24 no'lu dipnot).

Cari dönemde finansal tabloların sunumu ile uygunluk sağlaması açısından karşılaştırmalı bilgiler, gerekli görüldüğünde yeniden sınıflandırılmıştır.

Finansal tabloların hazırlanmasında izlenen muhasebe politikaları ve kullanılan değerlendirme esasları, aşağıda yer alan 2.4 ila 2.24 no'lu dipnotlarda açıklanmaktadır.

TÜRK NİPPON SİGORTA A.Ş.

1 OCAK - 31 ARALIK 2010 HESAP DÖNEMİNE AİT FİNANSAL TABLOLARA İLİŞKİN AÇIKLAYICI DİPNOTLAR

(Para birimi aksi belirtilmedikçe Türk Lirası (“TL”) olarak gösterilmiştir.)

2.1 Hazırlık Esasları (Devamı)

Türkiye Finansal Raporlama Standartlarında Değişiklikler:

1 Ocak 2010 tarihinde başlayan yıllık dönemler ve yine 1 Ocak 2010 tarihinde başlayan yıla ait dönemler için geçerli olan ve Şirket’in finansal tabloları üzerinde etkisi olmayan TMS/TFRS’lerdeki değişiklik ve yorumlar:

- TFRS 3 (Değişiklik), “İşletme Birleşmeleri” (1 Temmuz 2009 tarihinde veya bu tarihten sonra başlayan yıllık raporlama dönemlerinde geçerlidir),
- TMS 27 (Değişiklik), “Konsolide ve Bireysel Finansal Tablolar”, (1 Temmuz 2009 tarihinde veya bu tarihten sonra başlayan yıllık raporlama dönemlerinde geçerlidir),
- TFRYK 17, “Parasal Olmayan Varlıkların Hissedarlara Dağıtım” (1 Temmuz 2009 ve sonrası itibarıyla geçerlidir),
- TFRYK 18, “Müşterilerden varlık transferleri”, (1 Temmuz 2009 tarihinde veya bu tarihten sonra başlayan yıllık raporlama dönemlerinde geçerlidir),
- TFRYK 9, “Saklı Türev Ürünlerin Yeniden Değerlendirilmesi” (1 Temmuz 2009 tarihinde veya bu tarihten sonra başlayan yıllık raporlama dönemlerinde geçerlidir),
- TFRYK 16, “Yurtdışındaki İşletme ile İlgili Net Yatırımının Finansal Riskten Korunması” (1 Temmuz 2009 tarihinde veya bu tarihten sonra başlayan yıllık raporlama dönemlerinde geçerlidir),
- TMS 38 (Değişiklik), “Maddi Olmayan Duran Varlıklar”, (1 Ocak 2010 tarihinde veya bu tarihten sonra başlayan yıllık raporlama dönemlerinde geçerlidir),
- TMS 1 (Değişiklik), “Finansal Tabloların Sunumu”. (1 Ocak 2010 tarihinde veya bu tarihten sonra başlayan yıllık raporlama dönemlerinde geçerlidir),
- TMS 36 (Değişiklik), “Varlıklarda Değer Düşüklüğü”, (1 Ocak 2010 tarihinde veya bu tarihten sonra başlayan yıllık raporlama dönemlerinde geçerlidir),
- TFRS 2 (Değişiklik), “Grup içi nakit olarak ödenen hisse bazlı ödeme işlemleri”, (1 Ocak 2010 tarihinde veya bu tarihten sonra başlayan yıllık raporlama dönemlerinde geçerlidir),
- TFRS 5 (Değişiklik), “Satış Amaçlı Elde Tutulan Duran Varlıklar ve Durdurulan Faaliyetler”, (1 Ocak 2010 tarihinde veya bu tarihten sonra başlayan yıllık raporlama dönemlerinde geçerlidir).

Henüz yürürlüğe girmemiş ve Şirket tarafından erken uygulanması benimsenmemiş standartlar:

- TFRS 9 “Finansal Araçlar”, (1 Ocak 2013 tarihinde veya bu tarihten sonra başlayan yıllık raporlama dönemlerinde geçerlidir), TMS 39 “Finansal Araçlar: Muhasebeleştirme ve Ölçme” standardının değiştirilme sürecinde ilk adımdır. TFRS 9, finansal araçların ölçümünde ve sınıflandırılmasında yeni zorunluluklar getirmektedir ve Şirket’in finansal varlıklarının muhasebeleştirilmesini önemli ölçüde etkileyecektir,
- TMS 24 (Değişiklik), “İlişkili Taraf Açıklamaları”, (1 Ocak 2011 tarihinde veya bu tarihten sonra başlayan yıllık raporlama dönemlerinde geçerlidir) standardı ilişkili taraf tanımını basitleştirmiştir ve tanıma açıklık getirmiştir. Yeni standardın uygulanmaya başlanmasıyla birlikte grup ve ana ortaklığın, iştirakleri ve bağlı ortaklıkları ile yaptıkları tüm işlemleri açıklamaları gerekecektir,
- TMS 32 (Değişiklik), “Hisse İhraçlarının Sınıflandırılması”, (1 Şubat 2010 tarihinde ve sonrasında başlayan yıllık hesap dönemleri için geçerlidir), ihraç edenin fonksiyonel para birimi dışında, bir para biriminde ihraç edilen hisse senetlerinin muhasebeleştirilmesinde uygulanır,
- TFRYK 19, “Finansal Borçların Özkaynağa Dayalı Finansal Araçlarla Ödenmesi”, (1 Temmuz 2010 tarihinde ve sonrasında başlayan yıllık hesap dönemleri için geçerlidir),
- TFRYK 14 (Değişiklik), “Tanımlanmış Fayda Varlığının Sınırı, Asgari Fonlama Koşulları ve Bu Koşulların Birbiri İle Etkileşimi”, (1 Ocak 2011 tarihinde ve sonrasında başlayan yıllık hesap dönemleri için geçerlidir).

Şirket yönetimi, yukarıdaki standart ve yorumların uygulanmasının, gelecek dönemlerde Şirket’in finansal tabloları üzerinde önemli bir etki yaratmayacağı görüşündedir.

2.2 Konsolidasyon

Şirket’in 31 Aralık 2008 tarih ve 27097 sayılı Resmi Gazete’de yayımlanan ve 31 Mart 2009 tarihi itibarıyla yürürlüğe giren “Sigorta ve Reasürans Şirketleri ve Emeklilik Şirketlerinin Konsolide Finansal Tablolarının Düzenlenmesine İlişkin Tebliğ” kapsamında yer alan bağlı ortaklığı bulunmamaktadır.

TÜRK NİPPON SİGORTA A.Ş.

1 OCAK - 31 ARALIK 2010 HESAP DÖNEMİNE AİT FİNANSAL TABLOLARA İLİŞKİN AÇIKLAYICI DİPNOTLAR

(Para birimi aksi belirtilmedikçe Türk Lirası (“TL”) olarak gösterilmiştir.)

2.3 Bölüm Raporlaması

Şirket 31 Aralık 2010 ve 2009 tarihleri itibariyle sadece Türkiye’de ve sadece tek bir raporlanabilir bölüm olarak takip edilen hayat dışı sigortacılık alanında faaliyetlerini sürdürmektedir. Şirket halka açık olmayıp, TFRS 8 - “Faaliyet Bölümleri” standardı kapsamında bölüm raporlaması yapmamaktadır.

2.4 Yabancı Para Çevrimi

Şirket’in fonksiyonel para birimi Türk Lirası’dır. Yabancı para ile yapılan işlemler, işlemin gerçekleştiği tarihteki kurdan fonksiyonel para birimine çevrilir. Bu işlemlerden doğan ve yabancı para cinsinden parasal varlık ve yükümlülüklerin dönem sonu döviz kurundan fonksiyonel para birimine çevrilmesiyle oluşan kur farkı kar ve zararı gelir tablosuna yansıtılır.

Parasal varlıklardan satılmaya hazır olarak sınıflandırılmış yabancı para cinsinden finansal varlıkların iskonto edilmiş değerleri üzerinde oluşan kur farkları gelir tablosuna, bu varlıkların makul değerindeki diğer tüm değişiklikler ve bunlar üzerinde oluşan kur farkları özsermaye içerisinde ilgili hesaplara yansıtılır.

Parasal olmayan finansal varlık ve yükümlülüklerden kaynaklanan kur çevrim farkları ise makul değer değişikliğinin bir parçası olarak kabul edilir ve söz konusu farklar diğer makul değer değişikliklerinin takip edildiği hesaplarda yansıtılır.

2.5 Maddi Duran Varlıklar

Maddi duran varlıklar, elde etme maliyetinden birikmiş amortismanın düşülmesi ile gösterilmektedir. Amortisman, maddi varlıkların faydalı ömürleri esas alınarak doğrusal amortisman yöntemi kullanılarak ayrılmaktadır. Maddi duran varlıkların, faydalı ömürleri esas alınarak tahmin edilen amortisman dönemleri aşağıda belirtilmiştir:

Demirbaş ve tesisatlar	5 yıl
Diğer maddi varlıklar	5 yıl

Maddi varlıklarda değer düşüklüğü olduğuna işaret eden koşulların mevcut olması halinde, olası bir değer düşüklüğünün tespiti amacıyla inceleme yapılır ve bu inceleme sonunda maddi varlığın kayıtlı değeri geri kazanılabilir değerinden fazla ise kayıtlı değeri, karşılık ayrılmak suretiyle geri kazanılabilir değerine indirilir. Maddi varlıkların elden çıkartılması dolayısıyla oluşan kar ve zararlar diğer yatırım giderleri hesaplarına dahil edilirler (6 no’lu dipnot).

Sermaye ile ilişkili bilgiler 15 no’lu dipnotta açıklanmıştır.

2.6 Yatırım Amaçlı Gayrimenkuller

Şirket’in faaliyetlerinde kullanılmak veya idari maksatlarla veya işlerin normal seyri esnasında satılmak yerine, kira elde etmek veya değer kazanımı amacıyla veya her ikisi için tutulan binalar ve arsalar yatırım amaçlı gayrimenkuller olarak sınıflandırılmıştır. Yatırım amaçlı gayrimenkuller bilançoda elde etme maliyetleri ile taşınmaktadır. Yatırım amaçlı gayrimenkullerde değer düşüklüğü olduğuna işaret eden koşulların mevcut olması halinde olası bir değer düşüklüğünün tespiti amacıyla inceleme yapılır ve bu inceleme sonunda yatırım amaçlı gayrimenkullerin kayıtlı değeri, geri kazanılabilir değerinden fazla ise, karşılık ayrılmak suretiyle geri kazanılabilir değerine indirilir (7 no’lu dipnot).

TÜRK NİPPON SİGORTA A.Ş.

1 OCAK - 31 ARALIK 2010 HESAP DÖNEMİNE AİT FİNANSAL TABLOLARA İLİŞKİN AÇIKLAYICI DİPNOTLAR

(Para birimi aksi belirtilmedikçe Türk Lirası ("TL") olarak gösterilmiştir.)

2.7 Maddi Olmayan Duran Varlıklar

Maddi olmayan duran varlıklar iktisap edilmiş veya Şirket tarafından geliştirilmiş bilgi sistemleri ve bilgisayar yazılımlarını içermektedir. Maddi olmayan duran varlıklar, elde etme maliyeti üzerinden kaydedilir ve elde edildikleri tarihten sonra tahmini faydalı ömürleri üzerinden doğrusal amortisman yöntemi ile itfa edilirler. Değer düşüklüğünün olması durumunda maddi olmayan duran varlıkların kayıtlı değeri, geri kazanılabilir değerine getirilir. Maddi olmayan duran varlıkların itfa süreleri 3 ila 5 yıl arasında değişmektedir (8 no'lu dipnot).

2.8 Finansal Varlıklar

Şirket, finansal varlıklarını "Krediler ve alacaklar (Esas faaliyetlerden alacaklar)" ve "Satılmaya hazır finansal varlıklar" olarak sınıflandırmakta ve muhasebeleştirilmektedir. Esas faaliyetlerden alacaklar, sigorta sözleşmelerinden kaynaklanan alacaklar olup finansal tablolarda finansal varlık olarak sınıflandırılmıştır.

Krediler ve alacaklar (Esas faaliyetlerden alacaklar):

Krediler ve alacaklar, borçluya para veya hizmet sağlama yoluyla yaratılan finansal varlıklardır. Söz konusu alacaklar ilk olarak makul değerleri üzerinden kayda alınmakta ve müteakip dönemlerde maliyet bedelleri üzerinden muhasebeleştirilmektedir. İlgili alacakların teminatı olarak alınan varlıklara ilişkin ödenen harçlar ve benzeri diğer masraflar işlem maliyeti olarak kabul edilmemekte ve gider hesaplarına yansıtılmaktadır.

Şirket, yönetimin değerlendirmeleri ve tahminleri doğrultusunda, alacakları için karşılık ayırmaktadır. Söz konusu karşılık, bilançoda "Sigortacılık faaliyetlerinden alacaklar karşılığı" altında sınıflandırılmıştır. Şirket tahminlerini belirlerken risk politikaları ve ihtiyatlılık prensibi doğrultusunda, mevcut alacak portföyünün genel yapısı, sigortalı ve aracılının mali bünyeleri, mali olmayan verileri ve ekonomik konjonktürü dikkate almaktadır.

Sigortacılık faaliyetlerinden alacaklar karşılığına ilaveten, Vergi Usul Kanunu'nun 323'üncü maddesine uygun olarak Şirket, yukarıda belirtilen "Sigortacılık faaliyetlerinden alacaklar" karşılığının içinde bulunmayan şüpheli alacaklar için alacağın değerini ve niteliğini göz önünde bulundurarak idari ve kanuni takipteki alacaklar karşılığı ayırmaktadır. Söz konusu karşılık bilançoda "Esas faaliyetlerden kaynaklanan şüpheli alacaklar" altında sınıflandırılmıştır.

Ayrılan şüpheli alacak karşılıkları o yılın gelirinden düşülmektedir. Daha önce karşılık ayrılan şüpheli alacaklar tahsil edildiğinde ilgili karşılık hesabından düşülerek "Diğer gelir ve karlar" hesabına yansıtılmaktadır. Tahsili mümkün olmayan alacaklar bütün yasal işlemler tamamlandıktan sonra kayıtlardan silinmektedir (12 no'lu dipnot).

Satılmaya hazır finansal varlıklar:

Satılmaya hazır finansal varlıklar "Krediler ve alacaklar" dışında kalan finansal varlıklardan oluşmaktadır.

Söz konusu varlıklar, kayda alınmalarını izleyen dönemlerde makul değerleriyle değerlendirilmektedir. Makul değere esas teşkil eden fiyat oluşumlarının aktif piyasa koşulları içerisinde gerçekleşmemesi durumunda makul değer güvenilir bir şekilde belirlenmediği kabul edilmekte ve etkin faiz yöntemine göre hesaplanan iskonto edilmiş değer, makul değer olarak dikkate alınmaktadır. Satılmaya hazır finansal varlıklar olarak sınıflanan sermayede payı temsil eden menkul değerler teşkilatlanmış piyasalarda işlem görmesi ve/veya makul değeri güvenilir bir şekilde belirlenebilmesi durumunda makul değerleri ile kayıtlara yansıtılır. Söz konusu varlıklar teşkilatlanmış piyasalarda işlem görmedikleri ve makul değerleri güvenilir bir şekilde belirlenemediği durumda, değer kaybı ile ilgili karşılık düşüldükten sonra maliyet bedelleri ile finansal tablolara yansıtılır.

TÜRK NİPPON SİGORTA A.Ş.

1 OCAK - 31 ARALIK 2010 HESAP DÖNEMİNE AİT FİNANSAL TABLOLARA İLİŞKİN AÇIKLAYICI DİPNOTLAR

(Para birimi aksi belirtilmedikçe Türk Lirası ("TL") olarak gösterilmiştir.)

2.8 Finansal Varlıklar (Devamı)

Satılmaya hazır menkul değerlerin makul değerlerindeki değişikliklerden kaynaklanan "Gerçekleşmemiş kar ve zararlar" ilgili finansal varlığa karşılık gelen değer tahsili, varlığın satılması, elden çıkarılması veya zafiyete uğraması durumlarından birinin gerçekleşmesine kadar dönemin gelir tablosuna yansıtılmamakta ve özsermaye içindeki "Finansal varlıkların değerlendirilmesi" hesabında izlenmektedir. Söz konusu finansal varlıklar vade geliminde veya elden çıkarıldığında özsermaye içinde muhasebeleştirilen birikmiş makul değer farkları gelir tablosuna yansıtılmaktadır.

Şirket her bilanço tarihinde, finansal varlıklarının değer düşüklüğü ile ilgili nesnel kanıt olup olmadığını değerlendirir. Satılmaya hazır olarak sınıflandırılan hisse senetlerinin makul değerinin, maliyetinin altına önemli ölçüde ve uzun süreli olarak düşmesi değer düşüklüğü göstergesi olarak değerlendirilir. Satılmaya hazır finansal varlıkların değer düşüklüğü ile ilgili nesnel kanıtların varlığı durumunda ilgili finansal varlığın elde etme maliyeti ile makul değeri arasındaki farklar özsermayeden çıkarılıp gelir tablosunda muhasebeleştirilir. Sermaye araçları ile ilgili gelir tablosuna kaydedilen değer düşüklüğü giderleri, daha sonraki dönemlerde gelir tablosundan ters çevrilmez.

Şirket satılmaya hazır finansal varlıklar altında sınıflandırdığı ve borçlanmayı temsil eden menkul kıymetlerde tahsilat riski doğmamış olması koşuluyla, kısa vadeli piyasa dalgalanmalarına istinaden değer düşüklüğü ayırmaz (11 no'lu dipnot).

2.9 Varlıklarda Değer Düşüklüğü

Varlıklarda değer düşüklüğü ile ilgili hususlar, ilgili varlıklara ilişkin muhasebe politikalarının açıklandığı dipnotlarda yer almaktadır.

Aktif değerler üzerinde mevcut bulunan toplam ipotek veya teminat tutarları 43 no'lu dipnotta, vadesi gelmiş bulunan ve henüz vadesi gelmeyen alacaklar için ayrılan şüpheli alacak karşılığı tutarları 12.1 no'lu dipnotta, dönemin karşılık giderleri ise 47.5 no'lu dipnotta açıklanmıştır.

2.10 Türev Finansal Araçlar

Yoktur (31 Aralık 2009: Yoktur).

2.11 Finansal Varlıkların Netleştirilmesi (Mahsup Edilmesi)

Finansal varlık ve yükümlülükler, gerekli kanuni hakkın bulunması, söz konusu varlık ve yükümlülükleri net olarak değerlendirmeye niyet olması veya varlıkların elde edilmesi ile yükümlülüklerin yerine getirilmesinin birbirini takip ettiği durumlarda net olarak gösterilirler.

2.12 Nakit ve Nakit Benzerleri

Nakit ve nakit benzerleri, eldeki nakit, banka mevduatları ile tutarı belirli, nakde kolayca çevrilebilen, kısa vadeli, yüksek likiditeye sahip ve değerindeki değişim riski önemsiz olan 3 aydan kısa yatırımları içermektedir.

Nakit akış tablosuna esas teşkil eden nakit ve nakit benzerleri aşağıda gösterilmiştir:

	31 Aralık 2010	31 Aralık 2009
Bankalar (14 no'lu dipnot)	7,029,084	4,485,851
Diğer nakit ve nakit benzeri varlıklar (Kredi kartı alacakları)	3,617,467	1,715,300
Eksi - Faiz tahakkukları (14 no'lu dipnot)	(22,674)	(17,036)
Bloke mevduatlar (*)	(495,000)	(424,950)
Nakit ve nakit benzerleri toplamı	10,128,877	5,759,165

(*) Bloke mevduatlardaki değişim, nakit akım tablosunda esas faaliyetlerden diğer nakit çıkışları içerisinde dahil edilmiştir.

TÜRK NIPPON SİGORTA A.Ş.

1 OCAK - 31 ARALIK 2010 HESAP DÖNEMİNE AİT FİNANSAL TABLOLARA İLİŞKİN AÇIKLAYICI DİPNOTLAR

(Para birimi aksi belirtilmedikçe Türk Lirası ("TL") olarak gösterilmiştir.)

2.13 Sermaye

31 Aralık 2010 ve 2009 tarihleri itibariyle Şirket sermayesinin dağılımı aşağıdaki gibidir:

Sermayedarın Adı	31 Aralık 2010		31 Aralık 2009	
	Pay Oranı	Pay Tutarı	Pay Oranı	Pay Tutarı
Harel Insurance Investment and Financial Services Ltd.	%97.08	37,580,804	%95.78	27,498,800
Diğer	%2.92	1,129,196	%4.22	1,211,200
	%100.00	38,710,000	%100.00	28,710,000
Ödenmemiş sermaye (-)		-		(2,797,688)
Ödenmiş sermaye		38,710,000		25,912,312

Şirket sermayesi, 22 Haziran 2010 tarihli Genel Kurul kararına bağlı olarak 28,710,000 TL'den 38,710,000 TL'ye arttırılmıştır. 31 Aralık 2010 tarihi itibariyle artırım tutarı olan 10,000,000 TL'nin tamamı nakden ödenmiştir (31 Aralık 2009: Şirket sermayesi, 13 Kasım 2009 tarihli Genel Kurul kararına bağlı olarak 19,710,000 TL'den 28,710,000 TL'ye arttırılmıştır. 31 Aralık 2009 tarihi itibariyle artırım tutarı olan 9,000,000 TL'nin 6,202,312 TL'si nakden ödenmiştir) (4 no'lu dipnot).

31 Aralık 2010 ve 2009 tarihleri itibariyle sermayeyi temsil eden hisse senetlerine tanınan imtiyaz bulunmamaktadır.

2.14 Sigorta ve Yatırım Sözleşmeleri - Sınıflandırma

Sigorta sözleşmeleri sigorta riskini transfer eden sözleşmelerdir. Sigorta sözleşmeleri sigortalıyı hasar olayının olumsuz ekonomik sonuçlarına karşı sigorta poliçesinde taahhüt edilen şart ve koşullar altında korur.

Şirket tarafından üretilen temel sigorta sözleşmeleri aşağıda da anlatıldığı gibi yangın, nakliyat, kaza, mühendislik başta olmak üzere hayat dışı branşlardaki sigorta sözleşmeleridir:

Yangın sigorta sözleşmeleri, ev ve iş yerleri için yangın ile hırsızlık teminatı başta olmak üzere deprem, mali mesuliyet, kira kaybı, cam kırılması ve kar kaybı gibi farklı ek teminatları da kapsamaktadır. Nakliyat branşı içerisinde kabul edilen rizikolar olarak emtea, tekne, tekne inşaat ve marina sorumlulukları sıralanabilir. İnşaat, montaj, makine kırılması elektronik cihaz, kar kaybı gibi teminatların verildiği mühendislik sigorta sözleşmeleri arasında yer alırken, kasko, trafik, muhtelif sorumluluk, emniyeti suiistimal, cam kırılması ve hırsızlık sigortalıyı kaza branşı sigorta sözleşmeleri içerisinde bulunmaktadır. Ayrıca Doğal Afet Sigortalı Kurumu ("DASK") tarafından üretilen zorunlu deprem sigortası sözleşmeleri de bulunmaktadır. Sigorta sözleşmelerinden oluşan gelir ve yükümlülüklerin hesaplama esasları 2.21 ve 2.24 no'lu dipnotlarda açıklanmıştır.

Reasürans Sözleşmeleri

Reasürans sözleşmeleri, Şirket tarafından imzalanan bir veya daha fazla sigorta sözleşmesiyle ilgili oluşabilecek kayıplar için Şirket ve reasürans şirketi tarafından yürürlüğe konulan, bedeli ödenen sigorta sözleşmeleridir.

Yangın, nakliyat, diğer kaza ve mühendislik branşlarında, Şirket tarafından kabul edilen rizikolar için üst sınırı önceden belirtilmiş olan saklama payının aşılması halinde uygulanan ve reasürörün anlaşmaya katılma payına göre Şirket'in saklama payının belli bir katına kadar rizikonun otomatik kabulüne dayanan bir reasürans türü olan ekседan anlaşmaları bulunmaktadır.

Şirket'in, trafik, kasko, yangın, nakliyat, diğer kaza ve mühendislik branşlarında kot-par ve hasar fazlası reasürans anlaşmaları bulunmaktadır.

Aşkın hasar reasürans anlaşmaları çerçevesinde ödenen primler ilgili dönem boyunca tahakkuk esasına uygun olarak muhasebeleştirilir. Diğer sözleşmeler çerçevesinde devredilen prim ve hasarlar ilgili oldukları sigorta sözleşmelerinden kaynaklanan gelir ve yükümlülükler ile aynı bazda kayıtlara yansıtılır.

TÜRK NİPPON SİGORTA A.Ş.

1 OCAK - 31 ARALIK 2010 HESAP DÖNEMİNE AİT FİNANSAL TABLOLARA İLİŞKİN AÇIKLAYICI DİPNOTLAR

(Para birimi aksi belirtilmedikçe Türk Lirası ("TL") olarak gösterilmiştir.)

2.15 Sigorta ve Yatırım Sözleşmelerinde İsteğe Bağlı Katılım Özellikleri

Yoktur (31 Aralık 2009: Yoktur).

2.16 İsteğe Bağlı Katılım Özelliği Olmayan Yatırım Sözleşmeleri

Yoktur (31 Aralık 2009: Yoktur).

2.17 Krediler

Yoktur (31 Aralık 2009: Yoktur).

2.18 Vergiler

Kurumlar Vergisi

Türkiye’de, kurumlar vergisi oranı 2010 yılı için %20’dir (2009: %20). Kurumlar vergisi oranı kurumların ticari kazancına vergi yasaları gereğince indirim kabul edilmeyen giderlerin ilave edilmesi, vergi yasalarında yer alan istisna (iştirak kazançları istisnası gibi) ve indirimlerin indirilmesi sonucu bulunacak vergi matrahına uygulanır. Kâr dağıtılmadığı takdirde başka bir vergi ödenmemektedir.

Türkiye’deki bir işyeri ya da daimi temsilcisi aracılığı ile gelir elde eden dar mükellef kurumlar ile Türkiye’de yerleşik kurumlara ödenen kâr paylarından (temettü) stopaj yapılmaz. Bunların dışında kalan kişi ve kurumlara yapılan temettü ödemeleri %15 oranında stopaja tabidir. Kârın sermayeye ilavesi, kâr dağıtımını sayılmaz ve stopaj uygulanmaz.

Kurumlar üçer aylık mali karları üzerinden %20 oranında geçici vergi hesaplar ve o dönemi izleyen ikinci ayın 14’üncü gününe kadar beyan edip 17’nci günü akşamına kadar öderler. Yıl içinde ödenen geçici vergi o yıla ait olup izleyen yıl verilecek kurumlar vergisi beyannamesi üzerinden hesaplanacak kurumlar vergisinden mahsup edilir. Mahsuba rağmen ödenmiş geçici vergi tutarı kalmaması durumunda bu tutar nakden iade alınabileceği gibi devlete karşı olan diğer mali borçlara da mahsup edilebilir.

En az iki yıl süre ile elde tutulan iştirak hisseleri ile gayrimenkullerin satışından doğan kârların %75’i, Kurumlar Vergisi Kanunu’nda öngörüldüğü şekilde sermayeye eklenmesi veya 5 yıl süreyle özsermayede tutulması şartı ile vergiden istisnadır.

Türk vergi mevzuatına göre beyanname üzerinde gösterilen mali zararlar 5 yılı aşmamak kaydıyla dönem kurum kazancından indirilebilirler. Ancak, mali zararlar, geçmiş yıl karlarından mahsup edilemez.

Türkiye’de ödenecek vergiler konusunda vergi otoritesi ile mutabakat sağlamak gibi bir uygulama bulunmamaktadır. Kurumlar vergisi beyannameleri hesap döneminin kapandığı ayı takip eden dördüncü ayın 25’inci günü akşamına kadar bağlı bulunulan vergi dairesine verilir. Bununla beraber, vergi incelemesine yetkili makamlar beş yıl zarfında muhasebe kayıtlarını inceleyebilir ve hatalı işlem tespit edilirse ödenecek vergi miktarları değişebilir.

30 Aralık 2003 tarihinde Resmi Gazete’de yayımlanan, 5024 sayılı Vergi Usul Kanunu, Gelir Vergisi Kanunu ve Kurumlar Vergisi Kanunu’nda Değişiklik Yapılması Hakkında Kanun (“5024 sayılı Kanun”), kazançlarını bilanço esasına göre tespit eden gelir veya kurumlar vergisi mükelleflerin mali tablolarını 1 Ocak 2004 tarihinden başlayarak enflasyon düzeltmesine tabi tutmasını öngörmektedir. Anılan yasa hükmüne göre enflasyon düzeltmesi yapılabilmesi son 36 aylık kümülatif enflasyon oranının (TÜİK TEFE artış oranının) %100’ü ve son 12 aylık enflasyon oranının (TÜİK TEFE artış oranının) %10’u aşması gerekmektedir. 2010 ve 2009 yıllarında dönemde söz konusu şartlar sağlanmadığı için enflasyon düzeltmesi yapılmamıştır (35 no’lu dipnot).

TÜRK NİPPON SİGORTA A.Ş.

1 OCAK - 31 ARALIK 2010 HESAP DÖNEMİNE AİT FİNANSAL TABLOLARA İLİŞKİN AÇIKLAYICI DİPNOTLAR

(Para birimi aksi belirtilmedikçe Türk Lirası ("TL") olarak gösterilmiştir.)

2.18 Vergiler (Devamı)

Ertelemiş Vergi

Ertelemiş vergiler, yükümlülük yöntemi kullanılarak, varlık ve yükümlülüklerin finansal tablolarda yer alan değerleri ile vergi değerleri arasındaki geçici farklar üzerinden hesaplanır. Ertelemiş vergi varlık ve yükümlülükleri, yürürlükte olan veya bilanço tarihi itibarıyla yürürlüğe giren vergi oranları ve vergi mevzuatı dikkate alınarak, vergi varlığının gerçekleşeceği veya yükümlülüğünün ifa edileceği dönemde uygulanması beklenen vergi oranları üzerinden hesaplanır.

Ertelemiş vergi varlıkları, gelecekte vergiye tabi kar elde etmek suretiyle geçici farklardan yararlanmanın kuvvetle muhtemel olması şartıyla kayıtlara yansıtılmaktadır (21 no'lu dipnot).

2.19 Çalışanlara Sağlanan Faydalar

Şirket, kıdem tazminatı ve izin haklarına ilişkin yükümlülüklerini "Çalışanlara Sağlanan Faydalara İlişkin Türkiye Muhasebe Standardı" ("TMS 19") hükümlerine göre muhasebeleştirmekte ve bilançoda "Kıdem tazminatı karşılığı" hesabında sınıflandırmaktadır.

Şirket, Türkiye'de mevcut iş kanunlarına göre, emeklilik veya istifa nedeniyle ve İş Kanunu'nda belirtilen davranışlar dışındaki sebeplerle işine son verilen çalışanlara belirli bir toplu ödeme yapmakla yükümlüdür. Kıdem tazminatı karşılığı, İş Kanunu kapsamında oluşması muhtemel yükümlülüğün, belirli aktüeryal tahminler kullanılarak bugünkü değeri üzerinden hesaplanmıştır (22 no'lu dipnot).

2.20 Karşılıklar

Geçmiş olaylardan kaynaklanan mevcut bir yükümlülüğün bulunması, yükümlülüğün yerine getirilmesinin muhtemel olması ve söz konusu yükümlülük tutarının güvenilir bir şekilde tahmin edilebilir olması durumunda finansal tablolarda karşılık ayrılır. Karşılık olarak ayrılan tutar, yükümlülüğe ilişkin risk ve belirsizlikler göz önünde bulundurularak, bilanço tarihi itibarıyla yükümlülüğün yerine getirilmesi için yapılacak harcamanın tahmin edilmesi yoluyla hesaplanır. Karşılığın, mevcut yükümlülüğün karşılanması için gerekli tahmini nakit akımlarını kullanarak ölçülmesi durumunda söz konusu karşılığın defter değeri, ilgili nakit akımlarının bugünkü değerine eşittir.

Karşılığın ödenmesi için gerekli olan ekonomik faydanın bir kısmı ya da tamamının üçüncü taraflarca karşılanmasının beklendiği durumlarda, tahsil edilecek tutar, ilgili tutarın tahsil edilmesinin hemen hemen kesin olması ve güvenilir bir şekilde ölçülmesi halinde varlık olarak muhasebeleştirilir.

Geçmiş olaylardan kaynaklanan ve mevcudiyeti Şirket'in tam olarak kontrolünde bulunmayan gelecekteki bir veya daha fazla kesin olmayan olayın gerçekleşip gerçekleşmemesi ile teyit edilebilmesi mümkün yükümlülükler şarta bağlı yükümlülükler olarak değerlendirilmekte ve finansal tablolara dahil edilmemektedir (23 no'lu dipnot).

2.21 Gelirlerin Muhasebeleştirilmesi

Yazılan Primler

Yazılan primler, dönem içinde tanzim edilen poliçe primlerinden iptaller çıktıktan sonra kalan tutarı ifade etmektedir. 2.24 no'lu dipnotta açıklandığı üzere prim gelirleri, yazılan primler üzerinden kazanılmamış prim karşılığı ayrılması suretiyle tahakkuk esasına göre finansal tablolara yansıtılmaktadır.

Reasürans Komisyonları

Reasürans şirketlerine devredilen primler ile ilgili alınan komisyonlar cari dönem içinde tahakkuk ettirilir ve gelir tablosunda, teknik bölümde, faaliyet giderleri içerisinde yer almaktadır. 2.24 no'lu dipnotta açıklandığı üzere reasürans komisyon gelirleri, alınan komisyonlar üzerinden ertelenmiş komisyon gelirleri ayrılması suretiyle tahakkuk esasına göre finansal tablolara yansıtılmaktadır.

TÜRK NİPPON SİGORTA A.Ş.

1 OCAK - 31 ARALIK 2010 HESAP DÖNEMİNE AİT FİNANSAL TABLOLARA İLİŞKİN AÇIKLAYICI DİPNOTLAR

(Para birimi aksi belirtilmedikçe Türk Lirası ("TL") olarak gösterilmiştir.)

2.21 Gelirlerin Muhasebeleştirilmesi (Devamı)

Rücu ve Sovtaj Gelirleri ile Rücu Alacakları

31 Aralık 2010 tarihi itibarıyla hazırlanan finansal tablolarda Hazine Müsteşarlığı tarafından yayınlanan 20 Eylül 2010 tarih ve 2010/13 sayılı "Rücu ve Sovtaj Gelirlerine İlişkin Genelge"ye istinaden Şirket, tazminat ödemesini gerçekleştirerek sigortalılarından ibraname veya ödemenin yapıldığına dair belgenin alınmış olunması ve karşı sigorta şirketine ya da 3. şahıslara bildirim yapılması kaydıyla, borçlu sigorta şirketinin teminat limitine kadar olan rücu alacağı tahakkuk ettirmektedir. Söz konusu tutarın tazminat ödemesini takip eden altı ay içerisinde karşı sigorta şirketinden veya dört ay içerisinde 3. şahıslardan tahsil edilememesi durumlarında bu alacaklar için alacak karşılığı ayrılmaktadır. Bu çerçevede 31 Aralık 2010 tarihi itibarıyla tahakkuk ettirilmiş olan rücu alacağı tutarı reasürans payı düşülmüş olarak 1,351,606 TL ve bu alacaklar için ayrılan karşılık tutarı ise 461,580 TL'dir (31 Aralık 2009: Hazine Müsteşarlığı'nın 18 Ocak 2005 tarihli B.02.1.HM.O.SGM.0.3.1.1 sayılı yazısına istinaden oluşan hasar ödemeleri ile ilgili rücu gelirine hak kazanıldığı dönemde, sigorta şirketleri ve sulhen mutabık kalınan gerçek ve tüzel kişilerden olan rücu alacakları tahakkuk esasına göre muhasebeleştirilir. Ayrıca dava ve icra safhasında olan rücu alacakları için şüpheli alacak karşılığı ayrılır. 31 Aralık 2009 tarihi itibarıyla Şirket'in rücu alacağı yoktur) (12.1 no'lu dipnot).

Faiz Gelirleri

Faiz geliri etkin faiz oranı yöntemi uygulanarak dönemsel olarak kaydedilir.

Temettü Gelirleri

Temettü geliri, almaya hak kazanıldığında finansal tablolara gelir olarak kaydedilir.

2.22 Finansal Kiralamalar

Yoktur (31 Aralık 2009: Yoktur).

2.23 Kar Payı Dağıtımı

Temettü borçları kar dağıtımının bir unsuru olarak beyan edildiği dönemde yükümlülük olarak finansal tablolara yansıtılır.

2.24 Teknik Karşılıklar

Kazanılmamış Primler Karşılığı

Kazanılmamış primler karşılığı, nakliyat branşı primleri ile 14 Haziran 2007 tarihinden önce üretilen deprem primleri hariç olmak üzere, 31 Aralık 2010 tarihi itibarıyla yürürlükte bulunan tüm poliçeler için tahakkuk etmiş primlerin gün esasına göre takip eden döneme sarkan kısmı olarak hesaplanmıştır. Gün esasına göre takip eden döneme sarkan kısım hesap edilirken genel uygulamada poliçelerin öğlen 12:00'de başlayıp yine öğlen 12:00'de sona erdiği varsayılmıştır. Teknik Karşılıklar Yönetmeliği uyarınca, 1 Ocak 2008 tarihinden itibaren düzenlenen poliçelerin kazanılmamış primler karşılığı ile bu karşılığın reasürans payı, yürürlükte bulunan sigorta sözleşmeleri için tahakkuk etmiş primler ile reasürörlere devredilen primlerin herhangi bir komisyon veya diğer bir indirim yapılmaksızın brüt olarak gün esasına göre ertesi hesap dönemi veya hesap dönemlerine sarkan kısmı olarak hesaplanmış ve kayıtlara yansıtılmıştır. Şirket, 1 Ocak 2008 tarihinden önce düzenlenen poliçelerin kazanılmamış primler karşılığı hesabı sırasında ise primlerden komisyonların tenzil edilmesi uygulamasına devam etmektedir. Belirli bir bitiş tarihi olmayan emtea nakliyat branşı poliçeleri için son üç ayda yazılan primlerin %50'si kazanılmamış primler karşılığı olarak ayrılmaktadır (17 no'lu dipnot).

TÜRK NİPPON SİGORTA A.Ş.

1 OCAK - 31 ARALIK 2010 HESAP DÖNEMİNE AİT FİNANSAL TABLOLARA İLİŞKİN AÇIKLAYICI DİPNOTLAR

(Para birimi aksi belirtilmedikçe Türk Lirası ("TL") olarak gösterilmiştir.)

2.24 Teknik Karşılıklar (Devamı)

Ertelenen Komisyon Gider ve Gelirleri

Hazine Müsteşarlığı tarafından yayımlanan 28 Aralık 2007 tarih ve 2007/25 sayılı Genelge uyarınca, 1 Ocak 2008 tarihinden itibaren yazılan primler için araçlara ödenen komisyonlar ile reasürörlere devredilen primler nedeniyle reasürörlerden alınan komisyonların gelecek dönem veya dönemlere isabet eden kısmı, bilançoda sırasıyla gelecek aylara ait giderler ve gelecek aylara ait gelirler hesaplarında, gelir tablosunda ise faaliyet giderleri hesabı altında netleştirilerek muhasebeleştirilmektedir (17 no'lu dipnot).

Devam Eden Riskler Karşılığı

Teknik Karşılıklar Yönetmeliği uyarınca sigorta şirketleri, 1 Ocak 2008 tarihinden itibaren, yürürlükte bulunan sigorta sözleşmeleri dolayısıyla ortaya çıkabilecek tazminatların, ilgili sözleşmeler için ayrılmış kazanılmamış primler karşılığından fazla olma ihtimaline karşı, beklenen hasar prim oranını dikkate alarak devam eden riskler karşılığı ayırmakla yükümlüdürler. Beklenen hasar prim oranı, gerçekleşmiş hasarların kazanılmış prime bölünmesi suretiyle bulunur. Branş bazında hesaplanan beklenen hasar prim oranının %95'in üzerinde olması halinde, %95'i aşan oranın net kazanılmamış primler karşılığı ile çarpılması sonucunda bulunan tutar, net devam eden riskler karşılığı, %95'i aşan oranın brüt kazanılmamış primler karşılığı ile çarpılması sonucunda bulunan tutar brüt devam eden riskler karşılığı olarak hesaplanır. Brüt tutar ile net tutar arasındaki fark ise reasürör payı olarak dikkate alınır.

Şirket, Hazine Müsteşarlığı'ndan alınan izin yazısına istinaden 31 Aralık 2010 tarihi itibarıyla devam eden riskler karşılığı hesaplamasından muaf tutulmuştur (31 Aralık 2009: Yoktur).

Muallak Hasar ve Tazminat Karşılığı

Şirket, tahakkuk etmiş ve hesaben tespit edilmiş ancak daha önceki hesap dönemlerinde veya cari hesap döneminde fiilen ödenmemiş tazminat bedelleri veya bu bedel hesaplanamamış ise tahmini bedelleri ile gerçekleşmiş ancak rapor edilmemiş tazminat bedelleri için muallak tazminat karşılığı ayırmaktadır. Muallak hasar karşılığı eksper raporlarına veya sigortalı ile eksperin değerlendirmelerine uygun olarak belirlenmekte olup muallak tazminat karşılığına ilişkin hesaplamalarda 31 Aralık 2010 tarihi itibarıyla rücu, sovtaj ve benzeri gelir kalemleri tenzil edilmemektedir.

Şirket faaliyetlerine 2009 yılında başladığından, muallak hasar ve tazminat karşılıkları ile ilgili hesaplamalarda, tüm branşlar için, 30 Eylül 2010 tarihinden itibaren geçerli olan Teknik Karşılıklar Yönetmeliği ve 18 Ekim 2010 tarih ve 2010/16 sayılı Genelge'de yeni faaliyete başlanan branşlara ilişkin olarak öngörülen esaslar dikkate alınmıştır. Bu çerçevede, Şirket aktüeri tarafından yapılan hesaplamalara istinaden gerçekleşmiş ancak rapor edilmemiş muallak tazminat karşılığı ile muallak tazminat karşılığı yeterlilik farkı hesaplanmıştır.

Şirket tarafından gerçekleşmiş ancak rapor edilmemiş tazminat bedelini tespit edilebilmesi için yapılan hesaplamada, 31 Aralık 2009 tarihinden önce meydana gelmiş ancak sonrasında rapor edilmiş tazminatların, bunlara ilişkin rücu, sovtaj ve benzeri gelir tahsilatlarının tenzil edilmesinden sonra kalan tutarlarının, söz konusu yıla ilişkin prim üretimine branş bazında bölünmesi suretiyle bulunan oran dikkate alınmıştır. Şirket, cari hesap dönemi için gerçekleşmiş ancak rapor edilmemiş tazminat bedelini, bu şekilde belirlenmiş olan oran ile 1 Ocak - 31 Aralık 2010 hesap döneminde yazılan primin branş bazında çarpılması suretiyle hesaplamış ve 31 Aralık 2010 tarihi itibarıyla toplam 591,918 TL tutarında net gerçekleşmiş ancak rapor edilmemiş hasar karşılığını kayıtlarına yansıtmıştır. (31 Aralık 2009: Şirket'in faaliyetlerine 6 Nisan 2009 tarihi itibarıyla yeniden başlaması sebebiyle, gerçekleşmiş ancak rapor edilmemiş hasar ve tazminat bedellerinin hesaplanması sırasında, Hazine Müsteşarlığı tarafından ilan edilen sektör ortalamalarını kullanmış ve 31 Aralık 2009 tarihi itibarıyla 234,288 TL tutarında net gerçekleşmiş ancak rapor edilmemiş hasar karşılığı hesaplamıştır).

TÜRK NİPPON SİGORTA A.Ş.

1 OCAK - 31 ARALIK 2010 HESAP DÖNEMİNE AİT FİNANSAL TABLOLARA İLİŞKİN AÇIKLAYICI DİPNOTLAR

(Para birimi aksi belirtilmedikçe Türk Lirası ("TL") olarak gösterilmiştir.)

2.24 Teknik Karşılıklar (Devamı)

Yeni faaliyete başlanılan branşlar için muallak tazminat karşılıklarının yeterliliğinin ölçülmesi amacıyla, her hesap yılı sonunda branşlar itibarıyla muallak tazminat karşılığı yeterlilik tablosu düzenlenir. Yeterlilik tablosu düzenlemesi sırasında ve muallak tazminat karşılığı hesabında; tahakkuk etmiş ve hesaben tespit edilmiş, gerçekleşmiş ancak rapor edilmemiş muallak tazminatlar ile tüm gider payları dikkate alınır. Bu çerçevede, ayrılan muallak tazminat karşılığının, bu karşılıkların konusu olan dosyalara ilişkin olarak tüm gider payları da dahil olmak üzere fiilen ödemiş olduğu tazminat bedeli toplamına oranı olan muallak tazminat karşılığı yeterlilik oranını gösterir. Bu branşlara ilişkin muallak tazminat karşılığı yeterlilik oranının % 100'ün altında olması halinde, bu oran ile % 100 oranı arasındaki fark, cari yıl muallak tazminat karşılığı ile çarpılarak yeterlilik oranı fark tutarı bulunur. Yeterlilik oranı fark tutarı her bir branş için ayrı ayrı ilave edilerek cari yılda ayrılacak nihai muallak tazminat karşılığı hesaplanır. Şube, 31 Aralık 2010 tarihi itibarıyla yapmış olduğu muallak tazminat karşılığı yeterliliği hesaplaması sonucunda, muallak tazminat karşılığı yeterlilik oranı %100 oranının üzerinde olan genel zararlar ve kara araçları branşlarında sırasıyla 308,909 TL ve 313,070 TL brüt; 308,909 TL ve 184,750 TL net ilave karşılık ayırmıştır (31 Aralık 2009: Yoktur) (17 no'lu dipnot).

Dengeleme Karşılığı

Teknik Karşılıklar Yönetmeliği uyarınca sigorta şirketleri, takip eden hesap dönemlerinde meydana gelebilecek tazminat oranlarındaki dalgalanmaları dengelemek ve katastrofik riskleri karşılamak üzere kredi deprem teminatları içeren sigorta sözleşmeleri için dengeleme karşılığı ayırmak zorundadırlar. Söz konusu karşılık her bir yıla tekabül eden net deprem ve kredi primlerinin %12'si oranında hesaplanır. Net primin hesaplanmasında, bölüşmesiz reasürans anlaşmaları için ödenen tutarlar devredilen prim olarak kabul edilir. Şirket, 31 Aralık 2010 tarihi itibarıyla 34,188 TL (31 Aralık 2009: 3,025 TL) tutarında dengeleme karşılığı ayırmıştır (17 ve 47.1 no'lu dipnotlar).

3. Önemli Muhasebe Tahminleri ve Hükümleri

Finansal tabloların hazırlanması, bilanço tarihi itibarıyla raporlanan varlıklar ve yükümlülüklerin tutarlarını, şarta bağlı varlıkların ve yükümlülüklerin açıklanmasını ve hesap dönemi boyunca raporlanan gelir ve giderlerin tutarlarını etkileyebilecek tahmin ve varsayımların kullanılmasını gerektirmektedir. Muhasebe değerlendirme, tahmin ve varsayımları, geçmiş tecrübe ve diğer faktörler ile o günün koşullarıyla gelecekteki olaylar hakkında makul beklentiler dikkate alınarak değerlendirilir. Bu değerlendirme ve tahminler, yönetimin mevcut olaylar ve işlemlere ilişkin en iyi bilgilerine dayanmasına rağmen, fiili sonuçlar varsayımlarından farklılık gösterebilir.

Şirket için en önemli muhasebe tahminlerinden biri yürürlükte olan poliçelerinden doğacak giderlere ilişkin nihai net yükümlülüklerin tahmin edilmesidir. Sigortacılık ile ilgili yükümlülüklerin tahmin edilmesi, doğası itibarıyla çok sayıda belirsizliğin değerlendirilmesini içerir.

TÜRK NİPPON SİGORTA A.Ş.

1 OCAK - 31 ARALIK 2010 HESAP DÖNEMİNE AİT FİNANSAL TABLOLARA İLİŞKİN AÇIKLAYICI DİPNOTLAR

(Para birimi aksi belirtilmedikçe Türk Lirası ("TL") olarak gösterilmiştir.)

4. Sigorta ve Finansal Riskin Yönetimi

Sigorta riski

Sigorta sözleşmelerine ilişkin risk, sigorta konusu olayın gerçekleşmesi ihtimali ve bu olaydan kaynaklanacak olan hasar tutarının bilinmiyor olmasıdır. Sigorta sözleşmelerinin doğası gereği, söz konusu risk rastlantısaldir ve dolayısıyla tam olarak tahmin edilemez.

Fiyatlandırma ve karşılık ayırma metodlarına ihtimal teorisinin uygulandığı bir poliçe portföyünde, Şirket'in sigorta sözleşmeleriyle ilgili olarak maruz kaldığı temel risk, ödenen hasar ve tazminatların sigortacılık karşılıklarının kayıtlı değerlerinin üstünde gerçekleşmesidir. Şirket poliçe yazma stratejisini, kabul edilen sigorta risklerinin tipine ve oluşan hasarlara göre belirlemektedir.

Şirket söz konusu riskleri, şekillendirmiş olduğu poliçe yazma stratejisi ve bütün branşlarda tarafı olduğu reasürans anlaşmaları ile yönetmektedir.

Sigorta riskinin (sigorta edilen azami tutar) branş bazında dağılımı aşağıda özetlenmiştir:

	31 Aralık 2010	31 Aralık 2009
Kara araçları sorumluluk	71,582,275,000	7,708,525,000
Yangın ve doğal afetler	1,291,479,002	196,921,223
Kaza	612,981,415	189,753,566
Kara araçları	462,493,069	104,178,746
Genel zararlar	445,400,700	86,790,175
Nakliyat	369,159,325	22,557,453
Genel Sorumluluk	72,949,825	20,428,500
Hastalık Sağlık	2,605,680	1,176,960
Emniyeti suistimal	3,730,000	990,000
Su araçları	972,700	526,449
Toplam	74,844,046,716	8,331,848,072

Duyarlılık analizleri

Finansal risk

Şirket, sahip olduğu finansal varlıklar, reasürans varlıkları ve sigortacılık yükümlülüklerinden dolayı finansal risklere maruz kalmaktadır. Özet olarak temel finansal risk, finansal varlıklardan sağlanan gelirlerin, sigorta sözleşmelerinden kaynaklanan yükümlülüklerin karşılama yetersiz kalmasıdır. Finansal riskin en önemli bileşenleri piyasa riski (kur riski, piyasa değeri faiz oranı riski, nakit akımı faiz oranı riski ve fiyat riskini içerir), kredi riski ve likidite riskidir. Şirket'in genel risk yönetimi programı, finansal piyasaların değişkenliğine ve bunun Şirket'in finansal performansı üzerindeki muhtemel olumsuz etkilerinin asgari seviyeye indirilmesine yoğunlaşmaktadır. Şirket, herhangi bir türev finansal enstrüman kullanmamaktadır. Risk yönetimi, Şirket yönetimi tarafından Yönetim Kurulu'na onaylanmış usuller doğrultusunda gerçekleştirilmektedir.

(a) Piyasa riski

i. Nakit akım, piyasa değeri faiz oranı ve fiyat riski

31 Aralık 2010 ve 2009 tarihleri itibariyle Şirket'in değişken faiz oranlı finansal varlık ve yükümlülüğü bulunmadığından faiz oranlarının değişiminden kaynaklanan faiz oranı riskine maruz kalmamaktadır.

ii. Kur riski

Şirket, döviz cinsinden varlık ve yükümlülüklerinin Türk Lirası'na çevrilmesinden dolayı döviz kuru değişikliklerinden doğan kur riskine maruz kalmaktadır. Bu riskler, döviz pozisyonunun analiz edilmesi ile takip edilmektedir.

31 Aralık 2010 tarihi itibariyle ABD Doları, TL karşısında %10 oranında değer kazansaydı/kaybetseydi ve diğer tüm değişkenler sabit kalsaydı, ABD Doları cinsinden varlık ve yükümlülüklerin çevrimi dolayısıyla oluşacak kur farkı zararı/karısı sonucu vergi öncesi dönem zararı 33,485 TL (31 Aralık 2009: 69,640 TL) daha yüksek/düşük olacaktır.

TÜRK NIPPON SİGORTA A.Ş.

1 OCAK - 31 ARALIK 2010 HESAP DÖNEMİNE AİT FİNANSAL TABLOLARA İLİŞKİN AÇIKLAYICI DİPNOTLAR

(Para birimi aksi belirtilmedikçe Türk Lirası ("TL") olarak gösterilmiştir.)

4. Sigorta ve Finansal Riskin Yönetimi (Devamı)

31 Aralık 2010 tarihi itibarıyla Euro, TL karşısında %10 oranında değer kazansaydı/kaybetseydi ve diğer tüm değişkenler sabit kalsaydı, Euro cinsinden varlık ve yükümlülüklerin çevrimi dolayısıyla oluşacak kur farkı karı/zararı sonucu vergi öncesi dönem zararı 4,577 TL (31 Aralık 2009: 8,544 TL kur farkı zararı/kar) daha düşük/yüksek olacaktı.

Şirket'in döviz cinsinden olan varlık ve yükümlülüklerine ilişkin bilgiler ilgili dipnotlarda yer almaktadır.

iii. Fiyat riski

Şirket'in finansal varlıkları, Şirket'i fiyat riskine maruz bırakmaktadır.

31 Aralık 2010 tarihi itibarıyla Şirket'in satılmaya hazır olarak sınıflandırılan finansal varlıkları piyasa değerinden tutulmaktadır. Piyasa fiyatları %5 oranında artsaydı/azalsaydı ve diğer tüm değişkenler sabit kalsaydı, vergi öncesi net varlıklar 269,520 TL (31 Aralık 2009: 254,917 TL) daha yüksek/düşük olacaktı.

(b) Kredi riski

Finansal varlıkların mülkiyeti, karşı tarafın sözleşmenin şartlarını yerine getirmeme riskini taşır. Şirket'in kredi riski, nakit ve nakit benzerleri ile banka mevduatları, finansal varlıklar, sigortacılık yükümlülüklerindeki reasürans payları, reasürans şirketlerinden alacaklar ve sigortalılardan ve aracı kurumlardan olan prim alacaklarından kaynaklanmaktadır. Bu riskler, Şirket yönetimi tarafından karşı tarafa olan toplam kredi riski olarak görülmektedir.

Şirket kredi ve alacaklar olarak sınıflandırılan finansal varlıklarının ve sigorta faaliyetlerinden kaynaklanan alacaklarının (reasürans alacakları dahil) kredi riskini alan teminat ve karşı taraf seçiminde uyguladığı prosedürler ile takip etmekte ve sınırlandırmaktadır. Bu alacaklar ile ilgili diğer açıklamalar 12 no'lu dipnotta yapılmıştır.

Şirket'in kredi ve alacak grubu dışında kalan ve kredi riskine tabi finansal varlıkları genellikle devlet iç borçlanma senetleri ile Türkiye'de yerleşik banka ve diğer finansal kurumlarda tutulan vadeli ve vadesiz mevduatı temsil etmekte ve bu alacaklar yüksek kredi riskine sahip olarak kabul edilmemektedir.

(c) Likidite riski

Şirket, sigorta sözleşmelerinden kaynaklanan yükümlülüklerin karşılanabilmesi için elinde bulunan nakit kaynakları kullanmaktadır. Likidite riski, makul bir maliyet dahilinde, borçların ödenmesi için yeterli nakdin bulunmaması riskidir. Yönetim, söz konusu borçların ödenmesine yetecek tutarda fon bulundurulmasıyla ilgili limitleri belirler.

Aşağıdaki tablo, Şirket'in finansal ve sigorta yükümlülüklerinin bilanço tarihi itibarıyla sözleşmeden kaynaklanan veya beklenen vadelerine kalan sürelerine göre dağılımını göstermektedir. Tabloda gösterilen tutarlar iskonto edilmemiş nakit akımlarıdır:

Sözleşmeden kaynaklanan nakit akımları					
31 Aralık 2010	3 aya kadar	3 ay - 1 yıl	1 yıl - 5 yıl	5 yıldan uzun	Toplam
Sigorta ve reasürans şirketlerine toplam borçlar	1,073,670	533,470	-	-	1,607,140
	1,073,670	533,470	-	-	1,607,140
Beklenen nakit akımları					
31 Aralık 2010	3 aya kadar	3 ay - 1 yıl	1 yıl - 5 yıl	5 yıldan uzun	Toplam
Kazanılmamış primler karşılığı - net (*)	356,517	8,036,280	378,768	-	8,771,565
Muallak hasar karşılığı - net (*)	2,442,727	2,254,697	1,132,454	-	5,829,878
Dengeleme karşılığı	-	-	-	34,188	34,188
	2,799,244	10,290,977	1,511,222	34,188	14,635,631

(*) Şirket dava konusu muallak hasarların ödenmesinin bir yıldan daha uzun bir sürede gerçekleşeceğini öngörmektedir. Bir yıldan uzun vadeli poliçeler üzerinden hesaplanan kazanılmamış primler karşılığı yukarıdaki tabloda bir yıldan uzun vadeli olarak gösterilmiştir. Muallak hasarlar karşılığı ve kazanılmamış primler karşılığının tamamı bilançoda kısa vadeli olarak sınıflandırılmıştır.

TÜRK NİPPON SİGORTA A.Ş.

1 OCAK - 31 ARALIK 2010 HESAP DÖNEMİNE AİT FİNANSAL TABLOLARA İLİŞKİN AÇIKLAYICI DİPNOTLAR

(Para birimi aksi belirtilmedikçe Türk Lirası ("TL") olarak gösterilmiştir.)

4. Sigorta ve Finansal Riskin Yönetimi (Devamı)

31 Aralık 2009	Sözleşmeden kaynaklanan nakit akımları				Toplam
	3 aya kadar	3 ay - 1 yıl	1 yıl - 5 yıl	5 yıldan uzun	
Sigorta ve reasürans şirketlerine toplam borçlar	474,975	459,191	-	-	934,166
	474,975	459,191	-	-	934,166

31 Aralık 2009	Beklenen nakit akımları				Toplam
	3 aya kadar	3 ay - 1 yıl	1 yıl - 5 yıl	5 yıldan uzun	
Kazanılmamış primler karşılığı - net (*)	907	2,561,781	51,992	-	2,614,680
Muallak hasar karşılığı - net (*)	142,112	760,595	1,210,655	-	2,113,362
Dengeleme karşılığı	-	-	-	3,025	3,025
	143,019	3,322,376	1,262,647	3,025	4,731,067

(*) Şirket dava konusu muallak hasarların ödenmesinin bir yıldan daha uzun bir sürede gerçekleşeceğini öngörmektedir. Bir yıldan uzun vadeli poliçeler üzerinden hesaplanan kazanılmamış primler karşılığı yukarıdaki tabloda bir yıldan uzun vadeli olarak gösterilmiştir. Muallak hasarlar karşılığı ve kazanılmış primler karşılığının tamamı bilançoda kısa vadeli olarak sınıflandırılmıştır.

Şirket yukarıda belirtilen yükümlülükleri, aktifinde yer alan finansal varlıklar ve nakit ve nakit benzeri varlıklar ile karşılamayı öngörmektedir.

Finansal araçların makul değeri

Makul değer, finansal araçların, zorunlu bir satış veya tasfiye işlemi dışında gönüllü taraflar arasındaki bir cari işlemde, el değiştirebileceği bir tutar olup, eğer varsa teşkilatlanmış bir piyasada işlem gören fiyatı ile en iyi şekilde belirlenir.

Finansal araçların tahmini makul değerleri, Şirket tarafından mevcut piyasa bilgileri ve uygun değerlendirme yöntemleri kullanılarak tespit edilmektedir.

Aşağıdaki yöntem ve varsayımlar, makul değeri belirlenebilen finansal araçların makul değerinin tahmininde kullanılmıştır:

Finansal varlıklar

Dönem sonu kurlarıyla çevrilen dövize dayalı olan bakiyelerin makul değerlerinin, kayıtlı değerlerine yaklaştığı kabul edilmektedir. Nakit ve nakit benzerlerinin makul değerlerinin kısa vadeli olmaları dolayısıyla kayıtlı değerlerine yaklaştığı kabul edilmektedir. Esas faaliyetlerden alacakların kayıtlı değerlerinin ilgili şüpheli alacak karşılığının düşülmesinden sonra makul değerlerini gösterdiği tahmin edilmektedir.

Finansal yükümlülükler

Esas faaliyetlerden borçlar ile diğer parasal borçların kayıtlı değerlerinin makul değerlerine yakın olduğu tahmin edilmektedir.

Sermaye yönetimi

Şirket'in sermayeyi yönetirken amaçları:

- Hazine Müsteşarlığı'nın gerekli gördüğü sermaye yeterliliği şartlarını yerine getirmek,
- Şirket'in işletmelerin devamlılığı ilkesi çerçevesinde varlığını sürdürmek ve faaliyetlerin devamını sağlayabilmektir.

Şirket'in, finansal tabloların hazırlanma tarihi itibarıyla, sermaye yeterliliğinin ölçülmesine ilişkin yönetmelik çerçevesinde hesaplanan 31 Aralık 2010 tarihli asgari gerekli özsermayesi 8,708,426 TL'dir (31 Aralık 2009: 1,839,063 TL). Bununla birlikte, 19 Ocak 2009 tarihinde yayımlanan Sigorta ve Reasürans ile Emeklilik Şirketlerinin Sermaye Yeterliliklerinin Ölçülmesine ve Değerlendirilmesine İlişkin Yönetmelik uyarınca 31 Aralık 2010 tarihi itibarıyla hesaplanan Şirket'in özsermayesi asgari olarak gerekli olan özsermayeden 679,433 TL eksik (31 Aralık 2009: 6,858,023 TL fazla) durumdadır. 9 Mart 2011 tarihinde alınan Yönetim Kurulu Toplantısı'nda 29 Mart 2011 tarihinde düzenlenecek olan Olağan Genel Kurul Toplantısında Şirket sermayesinin 10,000,000 TL tutarında artırılmasının Genel Kurul'un onayına sunulmasına karar verilmiştir. Şirket Yönetimi yapılacak ilk Genel Kurul toplantısında gerekli sermaye artırımının gerçekleştirileceğini öngörmektedir.

TÜRK NİPPON SİGORTA A.Ş.

1 OCAK - 31 ARALIK 2010 HESAP DÖNEMİNE AİT FİNANSAL TABLOLARA İLİŞKİN AÇIKLAYICI DİPNOTLAR

(Para birimi aksi belirtilmedikçe Türk Lirası ("TL") olarak gösterilmiştir.)

5. Bölüm Bilgileri

2.3 no'lu dipnotta açıklanmıştır.

6. Maddi Duran Varlıklar

6.1 Dönemin tüm amortisman giderleri ile itfa ve tükenme payları: 766,224 TL (1 Ocak - 31 Aralık 2009: 601,218 TL).

6.1.1 Amortisman giderleri: 329,045 TL (1 Ocak - 31 Aralık 2009: 233,785 TL).

6.1.2 İtfa ve tükenme payları: 437,179 TL (1 Ocak - 31 Aralık 2009: 367,433 TL).

6.2 Amortisman hesaplama yöntemleri ile bu yöntemlerde yapılan değişikliklerin dönemin amortisman giderlerinde meydana getirdiği artış (+) veya azalış (-): Yoktur.

6.3 Cari dönemde duran varlık hareketleri:

6.3.1 Satın alınan, imal veya inşa edilen maddi duran varlıkların maliyeti: 253,247 TL (1 Ocak - 31 Aralık 2009: 1,192,160 TL).

6.3.2 Satılan veya hurdaya ayrılan maddi duran varlık maliyeti: 2,138 TL (1 Ocak - 31 Aralık 2009: 1,671,663 TL).

6.3.3 Cari dönemde ortaya çıkan değerlendirme artışları:

6.3.3.1 Varlık maliyetlerinde (+): Yoktur (1 Ocak - 31 Aralık 2009: Yoktur).

6.3.3.2 Birikmiş amortismanlarda (-): Yoktur (1 Ocak - 31 Aralık 2009: Yoktur).

6.3.4 Yapılmakta olan yatırımların niteliği, toplam tutarı, başlangıç ve bitiş tarihi ve tamamlama derecesi: Yoktur (1 Ocak - 31 Aralık 2009: Yoktur).

Maddi duran varlık hareket tablosu:

	1 Ocak 2010	İlaveler	Çıkışlar	31 Aralık 2010
Maliyet:				
Demirbaş ve tesisatlar	1,024,349	244,243	(2,138)	1,266,454
Özel maliyetler	407,026	9,004	-	416,030
	1,431,375	253,247	(2,138)	1,682,484
Birikmiş amortisman:				
Demirbaş ve tesisatlar	(223,571)	(245,889)	210	(469,250)
Özel maliyetler	(30,881)	(83,156)	-	(114,037)
	(254,452)	(329,045)	210	(583,287)
Net kayıtlı değer	1,176,923			1,099,197
	1 Ocak 2009	İlaveler	Çıkışlar	31 Aralık 2009
Maliyet:				
Demirbaş ve tesisatlar	1,618,214	785,134	(1,378,999)	1,024,349
Özel maliyetler	292,664	407,026	(292,664)	407,026
	1,910,878	1,192,160	(1,671,663)	1,431,375
Birikmiş amortisman:				
Demirbaş ve tesisatlar	(1,486,613)	(111,018)	1,374,060	(223,571)
Özel maliyetler	(198,359)	(122,767)	290,245	(30,881)
	(1,684,972)	(233,785)	1,664,305	(254,452)
Net kayıtlı değer	225,906			1,176,923

Şirket'in 31 Aralık 2010 ve 2009 tarihleri itibariyle finansal kiralama işlemlerinde kiracı olarak edindiği maddi duran varlığı bulunmamaktadır.

Şirket'in 31 Aralık 2010 ve 2009 tarihleri itibariyle maddi duran varlıkları üzerinde ipotek bulunmamaktadır.

TÜRK NİPPON SİGORTA A.Ş.

1 OCAK - 31 ARALIK 2010 HESAP DÖNEMİNE AİT FİNANSAL TABLOLARA İLİŞKİN AÇIKLAYICI DİPNOTLAR

(Para birimi aksi belirtilmedikçe Türk Lirası ("TL") olarak gösterilmiştir.)

7. Yatırım Amaçlı Gayrimenkuller

	1 Ocak 2010	İlaveler	Çıkışlar	31 Aralık 2010
Maliyet:				
Arsa	103,624	-	-	103,624
Binalar	23,600	-	-	23,600
Net kayıtlı değer	127,224	-	-	127,224
	1 Ocak 2009	İlaveler	Çıkışlar	31 Aralık 2009
Maliyet:				
Arsa	42,450	61,174	-	103,624
Binalar	4,200	19,400	-	23,600
Net kayıtlı değer	46,650	80,574	-	127,224

Yatırım amaçlı gayrimenkuller üzerinde ipotek bulunmamaktadır (31 Aralık 2009: Yoktur).

8. Maddi Olmayan Duran Varlıklar

	1 Ocak 2010	İlaveler	Çıkışlar	31 Aralık 2010
Maliyet:				
Haklar	1,237,025	128,642	-	1,365,667
Birikmiş amortisman:				
Haklar	(379,344)	(437,179)	-	(816,523)
Net kayıtlı değer	857,681			549,144
	1 Ocak 2009	İlaveler	Çıkışlar	31 Aralık 2009
Maliyet:				
Haklar	1,231,947	503,074	(497,996)	1,237,025
Birikmiş amortisman:				
Haklar	(434,652)	(367,433)	422,741	(379,344)
Net kayıtlı değer	797,295			857,681

9. İştiraklerdeki Yatırımlar

Şirket'in, 31 Aralık 2010 ve 2009 tarihleri itibarıyla özsermaye muhasebesi yöntemine göre kayıtlarına yansıttığı iştiraki bulunmamaktadır.

TÜRK NİPPON SİGORTA A.Ş.

1 OCAK - 31 ARALIK 2010 HESAP DÖNEMİNE AİT FİNANSAL TABLOLARA İLİŞKİN AÇIKLAYICI DİPNOTLAR

(Para birimi aksi belirtilmedikçe Türk Lirası ("TL") olarak gösterilmiştir.)

10. Reasürans Varlıkları

	1 Ocak - 31 Aralık 2010	1 Ocak - 31 Aralık 2009
Reasürans Gelirleri/(Giderleri)		
Kazanılmamış primler karşılığı değişiminde reasürör payı (17.15 - 17.19 no'lu dipnot)	2,170,302	866,862
Reasürörlerden alınan komisyonlar (brüt)	1,618,940	296,031
Ödenen hasarlarda reasürör payı	928,383	22,272
Muallak hasar ve tazminat karşılığı değişiminde reasürör payı	571,258	(160,722)
Reasürörlere devredilen primler (24 no'lu dipnot)	(5,798,665)	(1,303,306)
Reasürörlerden alınan komisyonların ertelenmesi	(547,300)	(243,633)
	31 Aralık 2010	31 Aralık 2009
Reasürans Varlık/(Yükümlülükleri)		
Kazanılmamış primler karşılığı reasürör payı (17.15 - 17.19 no'lu dipnot)	3,037,164	866,862
Muallak hasar ve tazminat karşılığı reasürör payı (17.15 - 17.19 no'lu dipnot)	1,341,014	769,756
Reasürör şirketler cari hesabı - net	(1,177,776)	(757,530)
Ertelenmiş reasürans komisyon gelirleri (19 ve 17.15 - 17.19 no'lu dipnotlar)	(790,933)	(243,633)

Reasürans sözleşmeleri ile ilgili detaylı açıklamalar 2.14 no'lu dipnotta yapılmıştır.

11. Finansal Varlıklar

11.1 Kuruluşun faaliyetlerine uygun, sunulan kalemlerin alt sınıflamaları:

	31 Aralık 2010		Toplam
	Bloke	Bloke olmayan	
Satılmaya hazır finansal varlıklar			
Devlet tahvilleri (*)	5,390,394	-	5,390,394
Kredi ve alacaklar (12.1 no'lu dipnot)	-	6,429,243	6,429,243
Toplam	5,390,394	6,429,243	11,819,637
	31 Aralık 2009		Toplam
	Bloke	Bloke olmayan	
Satılmaya hazır finansal varlıklar			
Devlet tahvilleri (*)	5,098,344	-	5,098,344
Kredi ve alacaklar (12.1 no'lu dipnot)	-	1,528,998	1,528,998
Toplam	5,098,344	1,528,998	6,627,342

(*) Satılmaya hazır finansal varlıklar portföyünde bulunan devlet tahvillerinin faiz oranı yıllık %8'dir (31 Aralık 2009: Yıllık %18).

11.2 Yıl içinde ihraç edilen hisse senedi dışındaki menkul kıymetler: Yoktur (31 Aralık 2009: Yoktur).

11.3 Yıl içinde itfa edilen borçlanmayı temsil eden menkul kıymetler: Yoktur (31 Aralık 2009: Yoktur).

11.4 Bilançoda maliyet bedeli üzerinden gösterilmiş menkul kıymetlerin ve finansal duran varlıkların borsa rayiçlerine göre, borsa rayiçleri üzerinden gösterilmiş menkul kıymetlerin ve finansal duran varlıkların maliyet bedellerine göre değerlerini gösteren bilgi:

Menkul kıymetler	31 Aralık 2010		31 Aralık 2009	
	Maliyet Değeri	Kayıtlı Değer (Makul Değer)	Maliyet Değeri	Kayıtlı Değer (Makul Değer)
Devlet tahvilleri	5,000,487	5,390,394	4,005,243	5,098,344
	5,000,487	5,390,394	4,005,243	5,098,344

TÜRK NİPPON SİGORTA A.Ş.

1 OCAK - 31 ARALIK 2010 HESAP DÖNEMİNE AİT FİNANSAL TABLOLARA İLİŞKİN AÇIKLAYICI DİPNOTLAR

(Para birimi aksi belirtilmedikçe Türk Lirası ("TL") olarak gösterilmiştir.)

11.5 Menkul kıymetler ve bağlı menkul kıymetler grubu içinde yer alıp işletmenin ortakları, iştirakleri ve bağlı ortaklıklar tarafından çıkarılmış bulunan menkul kıymet tutarları ve bunları çıkaran ortaklıklar: Yoktur (31 Aralık 2009: Yoktur).

11.6 Finansal varlıklarda son üç yılda meydana gelen değer artışları: Yoktur (31 Aralık 2009 ve 2008: Yoktur).

11.7 - 11.9 Finansal varlıklara ilişkin diğer açıklamalar:

Satılmaya hazır finansal varlıklardan cari dönem içinde elde edilen faiz ve satış gelirleri 414,514 TL'dir (1 Ocak - 31 Aralık 2009: 801,653 TL). Dönem sonu itibariyle gerçekleşmeyen makul değer kayıpları 12,136 TL (31 Aralık 2009: 70,193 TL kayıp) olup özsermayede finansal varlıkların değerlemesi hesabında kayıtlara yansıtılmıştır (15 no'lu dipnot).

Şirket'in 31 Aralık 2010 ve 2009 tarihleri itibariyle finansal varlıklarının vadesi 1 yıldan kısadır.

Şirket'in 31 Aralık 2010 ve 2009 tarihleri itibariyle döviz cinsinden finansal varlığı bulunmamaktadır.

12. Krediler ve Alacaklar

12.1 Alacakların, ticari müşterilerden olan alacaklar, ilgili taraflardan olan alacaklar, peşin ödemeler için (gelecek aylara, yıllara ait ödemeler) ve diğerleri biçiminde sınıflanması:

	31 Aralık 2010	31 Aralık 2009
Acentelerden alacaklar	2,579,580	1,323,420
Kredi kartı alacakları	2,554,149	-
Sigortalılardan alacaklar	40,973	65,708
Sigorta ve reasürans şirketlerinden alacaklar	137,767	18,451
Rücu ve sovtaj alacakları - brüt	1,041,102	-
Sigortacılık faaliyetlerinden alacaklar	6,353,571	1,407,579
Esas faaliyetlerden şüpheli alacaklar - kısa vadeli	449,098	449,098
Şüpheli rücu ve sovtaj alacakları - uzun vadeli	415,833	-
Esas faaliyetlerden alacaklar - brüt	7,218,502	1,856,677
Esas faaliyetlerden kaynaklanan şüpheli alacaklar karşılığı (-)	(327,679)	(327,679)
İdari ve kanuni takipteki rücu ve sovtaj alacakları karşılığı (-)	(415,833)	-
Rücu ve sovtaj alacakları karşılığı (-)	(45,747)	-
Esas faaliyetlerden alacaklar - net (11.1 no'lu dipnot)	6,429,243	1,528,998

Rücu ve sovtaj alacaklarının detayı aşağıdaki gibidir:

	31 Aralık 2010	31 Aralık 2009
Rücu ve sovtaj alacakları - brüt	1,456,935	-
Rücu ve sovtaj alacakları - reasürans payı	(105,329)	-
Rücu ve sovtaj alacakları	1,351,606	-
İdari ve kanuni takipteki rücu alacakları karşılığı (-)	(415,833)	-
Rücu ve sovtaj alacakları karşılığı (-)	(45,747)	-
Rücu ve sovtaj alacakları - net	890,026	-

12.2 İşletmenin ortaklar, iştirakler ve bağlı ortaklıklarla olan alacak - borç ilişkisi:

İlişkili taraflar ile olan işlem ve bakiyeler 45 no'lu dipnotta detaylı olarak açıklanmıştır.

TÜRK NİPPON SİGORTA A.Ş.

1 OCAK - 31 ARALIK 2010 HESAP DÖNEMİNE AİT FİNANSAL TABLOLARA İLİŞKİN AÇIKLAYICI DİPNOTLAR

(Para birimi aksi belirtilmedikçe Türk Lirası ("TL") olarak gösterilmiştir.)

12.3 Alacaklar için alınmış olan ipotek ve diğer teminatların toplam tutarı:

Alınan garanti ve teminatların detayı aşağıda yer almaktadır:

	31 Aralık 2010	31 Aralık 2009
Alınan ipotek senetleri	1,140,000	665,000
Teminat mektupları	685,000	290,000
Diğer	83,703	-
Toplam	1,908,703	955,000

Şirket'in 31 Aralık 2010 ve 2009 tarihleri itibariyle yabancı paralı ipotek ve teminatı bulunmamaktadır.

Alacak tutarından daha fazla teminat alınan araçlar dikkate alındığında, Şirket'in kullanılabilir teminat tutarı 432,731 TL (31 Aralık 2009: 557,829 TL) olarak hesaplanmaktadır.

12.4 Yabancı paralarla temsil edilen ve kur garantisi olmayan alacak ve borçlar ile aktifte mevcut yabancı paraların ayrı ayrı tutarları ve TL'ye dönüştürme kurları:

	31 Aralık 2010			Tutar TL
	Döviz Cinsi	Döviz Tutarı	Kur	
Dövizli alacaklar	Euro	125,641	2.0491	257,451
				257,451
	31 Aralık 2009			Tutar TL
	Döviz Cinsi	Döviz Tutarı	Kur	
Dövizli alacaklar	Euro	8,500	2.1603	18,363
				18,363

12.5 - 12.7 Krediler ve alacaklara ilişkin diğer açıklamalar:

Sigortacılık faaliyetlerinden alacakların vade analizi aşağıdaki gibidir:

	31 Aralık 2010	31 Aralık 2009
Vadesi geçmiş alacaklar	44,826	-
3 aya kadar	1,630,440	866,479
3-6 ay arası	2,650,327	433,980
6 ay-1 yıl arası	848,538	87,942
1 yıl üzeri	571	727
	5,174,702	1,389,128
Reasürans şirketlerinden alacaklar	137,767	18,451
Rücu ve sovtaj alacakları - brüt	1,041,102	-
Toplam	6,353,571	1,407,579

TÜRK NİPPON SİGORTA A.Ş.

1 OCAK - 31 ARALIK 2010 HESAP DÖNEMİNE AİT FİNANSAL TABLOLARA İLİŞKİN AÇIKLAYICI DİPNOTLAR

(Para birimi aksi belirtilmedikçe Türk Lirası ("TL") olarak gösterilmiştir.)

12.5 - 12.7 Krediler ve alacaklara ilişkin diğer açıklamalar (Devamı):

Esas faaliyetlerden kaynaklanan şüpheli alacaklar karşılığının hareket tablosu aşağıdaki gibidir:

	2010	2009
Dönem başı - 1 Ocak	327,679	449,869
Dönem içindeki girişler	-	56,922
Dönem içindeki çıkışlar	-	(179,112)
Dönem sonu - 31 Aralık	327,679	327,679

Vadesini geçmiş ama şüpheli hale gelmemiş sigortalılardan ve acentelerden alacaklar:

	31 Aralık 2010	31 Aralık 2009
3 aya kadar	42,891	-
3-6 ay arası	1,935	-
Toplam	44,826	-

Yukarıda belirtilen alacaklar için teminat bulunmamaktadır.

13. Türev Finansal Araçlar

Yoktur (31 Aralık 2009: Yoktur).

14. Nakit ve Nakit Benzerleri

31 Aralık 2010 ve 2009 tarihleri itibariyle hazırlanan nakit akış tablolarına esas teşkil eden nakit ve nakit benzerleri 2.12 no'lu dipnotta gösterilmiş olup Şirket'in banka mevduatlarının detayı aşağıda yer almaktadır:

	31 Aralık 2010	31 Aralık 2009
TL mevduatlar		
- vadeli mevduatlar	6,875,000	4,375,069
- vadesiz mevduatlar	131,410	93,746
	7,006,410	4,468,815
Faiz tahakkuku	22,674	17,036
Toplam (2.12 no'lu dipnot)	7,029,084	4,485,851

Şirket'in 31 Aralık 2010 tarihi itibariyle 495,000 TL tutarında mevduatı alınan teminat mektuplarına istinaden ilgili bankalar lehine blokedir (31 Aralık 2009: 424,950 TL) (43 no'lu dipnot).

Vadeli mevduatların ağırlıklı ortalama yıllık faiz oranları:

	31 Aralık 2010 (%)	31 Aralık 2009 (%)
	8.36	9.24

TÜRK NİPPON SİGORTA A.Ş.

1 OCAK - 31 ARALIK 2010 HESAP DÖNEMİNE AİT FİNANSAL TABLOLARA İLİŞKİN AÇIKLAYICI DİPNOTLAR

(Para birimi aksi belirtilmedikçe Türk Lirası ("TL") olarak gösterilmiştir.)

15. Sermaye

Şirket'in tamamı ödenmiş toplam 3,871,000,000 adet (31 Aralık 2009: 279,768,800 adeti ödenmemiş toplam 2,871,000,000 adet) hisse senedi bulunmaktadır.

Dönem başı ve dönem sonunda bulunan hisse senetlerinin hareketleri aşağıdaki gibidir:

	1 Ocak 2010		Yeni çıkarılan		31 Aralık 2010	
	Adet	Nominal TL	Adet	Nominal TL	Adet	Nominal TL
Nominal	2,871,000,000	28,710,000	1,000,000,000	10,000,000	3,871,000,000	38,710,000
Ödenmemiş	(279,768,800)	(2,797,688)	279,768,800	2,797,688	-	-
Toplam	2,591,231,200	25,912,312	1,279,768,800	12,797,688	3,871,000,000	38,710,000

	1 Ocak 2009		Yeni çıkarılan		31 Aralık 2009	
	Adet	Nominal TL	Adet	Nominal TL	Adet	Nominal TL
Nominal	1,171,000,000	11,710,000	1,700,000,000	17,000,000	2,871,000,000	28,710,000
Ödenmemiş (-)	-	-	(279,768,800)	(2,797,688)	(279,768,800)	(2,797,688)
Ödenmiş	1,171,000,000	11,710,000	1,420,231,200	14,202,312	2,591,231,200	25,912,312

Dönem içerisinde arttırılan sermayeye ilişkin bilgiler 2.13 no'lu dipnotta yer almaktadır.

Yasal Yedekler:

Kanuni defterlerdeki birikmiş karlar, aşağıda belirtilen kanuni yedeklerle ilgili hüküm haricinde dağıtılabılır. Türk Ticaret Kanunu'na göre, yasal yedekler birinci ve ikinci tertip yasal yedekler olmak üzere ikiye ayrılır. Türk Ticaret Kanunu'na göre birinci tertip yasal yedekler, şirketin ödenmiş/çıkarılmış sermayesinin %20'sine ulaşıncaya kadar, kanuni net karın %5'i olarak ayrılır. İkinci tertip yasal yedekler ise ödenmiş/çıkarılmış sermayenin %5'ini aşan dağıtılan karın %10'udur. Türk Ticaret Kanunu'na göre, yasal yedekler ödenmiş/çıkarılmış sermayenin %50'sini geçmediği sürece sadece zararları netleştirmek için kullanılabilir, bunun dışında herhangi bir şekilde kullanılması mümkün değildir. Yasal yedekler cari dönemde hareket görmemiştir.

Finansal Varlıkların Değerlemesi:

Satılmaya hazır finansal varlıkların makul değerlerindeki değişikliklerden kaynaklanan gerçekleşmemiş kar ve zararlar özsermaye içinde "Finansal Varlıkların Değerlemesi" altında muhasebeleştirilir.

Finansal varlıkların değerlemesinin dönem içindeki hareketleri aşağıdaki gibidir:

	2010	2009
Dönem başı - 1 Ocak	18,699	88,892
Makul değer azalışları (-)	(12,136)	(70,193)
Dönem sonu - 31 Aralık	6,563	18,699

Diğer Kar Yedekleri:

Diğer kar yedekleri cari dönemde hareket görmemiştir.

16. Diğer Yedekler ve İsteğe Bağlı Katılımın Sermaye Bileşeni

Özsermaye içerisinde yer alan diğer yedekler ile ilgili bilgi 15 no'lu dipnotta yer almaktadır.

TÜRK NİPPON SİGORTA A.Ş.

1 OCAK - 31 ARALIK 2010 HESAP DÖNEMİNE AİT FİNANSAL TABLOLARA İLİŞKİN AÇIKLAYICI DİPNOTLAR

(Para birimi aksi belirtilmedikçe Türk Lirası ("TL") olarak gösterilmiştir.)

17. Sigorta Borçları ve Reasürans Varlıkları

17.1 Şirketin hayat ve hayat dışı dallar için tesis etmesi gereken teminat tutarları ile varlıklar itibariyle hayat ve hayat dışı dallara göre tesis edilmiş teminat tutarları:

	31 Aralık 2010	31 Aralık 2009
Hayat ve hayat dışı dallar için tesis edilmesi gereken teminat tutarı	2,902,809	613,021
Hayat ve hayat dışı dallar için tesis edilen teminat tutarı (11 ve 43 no'lu dipnotlar) (*)	5,390,394	5,098,344

(*) Sigortacılık Kanunu'na istinaden çıkarılan ve 7 Ağustos 2007 tarih ve 26606 sayılı Resmi Gazetede yayımlanan "Sigorta ve Reasürans ile Emeklilik Şirketlerinin Mali Bünyelerine İlişkin Yönetmeliğinin 4. maddesi gereğince, sigorta şirketleri ile hayat ve ferdi kaza branşında faaliyet gösteren emeklilik şirketleri, sermaye yeterliliği hesabı sırasında bulunan gerekli özsermaye miktarının üçte birine denk düşen Minimum Garanti Fonu tutarını sermaye yeterliliği hesabı döneminde teminat olarak tesis etmekle yükümlü kılınmıştır.

17.2 Şirketin hayat poliçe adetleri, ile dönem içinde giren, ayrılan hayat ve mevcut hayat sigortalıların adet ve matematik karşılıkları: Yoktur (1 Ocak - 31 Aralık 2009: Yoktur).

17.3 Hayat dışı sigortalara dallar itibariyle verilen sigorta teminatı tutarı: 4 no'lu dipnotta açıklanmıştır.

17.4 Şirketin kurduğu emeklilik yatırım fonları ve birim fiyatları: Yoktur (31 Aralık 2009: Yoktur).

17.5 Portföydeki katılım belgeleri ve dolaşımdaki katılım belgeleri adet ve tutar: Yoktur (31 Aralık 2009: Yoktur).

17.6 Dönem içinde giren, ayrılan, iptal edilen ve mevcut bireysel emeklilik ve grup emeklilik katılımcılarının adetçe portföy tutarları: Yoktur (1 Ocak - 31 Aralık 2009: Yoktur).

17.7 Kar paylı hayat sigortalarında kar payının hesaplanmasında kullanılan değerlendirme yöntemleri: Yoktur (1 Ocak - 31 Aralık 2009: Yoktur).

17.8 Dönem içinde yeni giren bireysel emeklilik katılımcılarının adet ile brüt ve net katılım paylarının bireysel ve kurumsal olarak dağılımları: Yoktur (1 Ocak - 31 Aralık 2009: Yoktur).

17.9 Dönem içinde başka şirketten gelen bireysel emeklilik katılımcılarının adet ile brüt ve net katılım paylarının bireysel ve kurumsal olarak dağılımları: Yoktur (1 Ocak - 31 Aralık 2009: Yoktur).

17.10 Dönem içinde şirketin hayat portföyünden bireysel emekliliğe geçen bireysel emeklilik katılımcılarının adet ile brüt ve net katılım paylarının bireysel ve kurumsal olarak dağılımları: Yoktur (1 Ocak - 31 Aralık 2009: Yoktur).

17.11 Dönem içinde şirketin portföyünden ayrılan başka şirkete geçen veya başka şirkete geçmeyen her ikisi birlikte bireysel emeklilik katılımcılarının adet ile brüt ve net katılım paylarının bireysel ve kurumsal olarak dağılımları: Yoktur (1 Ocak - 31 Aralık 2009: Yoktur).

17.12 Dönem içinde yeni giren hayat sigortalıların adet ile brüt ve net prim tutarları ferdi ve grup olarak dağılımları: Yoktur (1 Ocak - 31 Aralık 2009: Yoktur).

17.13 Dönem içinde portföyden ayrılan hayat sigortalıların adet ile brüt ve net prim tutarları matematik karşılıklarının tutarlarının ferdi ve grup olarak dağılımları: Yoktur (1 Ocak - 31 Aralık 2009: Yoktur).

17.14 Dönem içinde hayat sigortalılarına kar payı dağıtım oranı: Yoktur (1 Ocak - 31 Aralık 2009: Yoktur).

TÜRK NİPPON SİGORTA A.Ş.

1 OCAK - 31 ARALIK 2010 HESAP DÖNEMİNE AİT FİNANSAL TABLOLARA İLİŞKİN AÇIKLAYICI DİPNOTLAR

(Para birimi aksi belirtilmedikçe Türk Lirası ("TL") olarak gösterilmiştir.)

17.15 - 17.19 Sigorta sözleşmelerinden kaynaklanan yükümlülükler ile ilgili diğer gerekli açıklamalar:

Muallak hasar ve tazminat karşılığı:

	2010		
	Brüt	Reasürans payı	Net
Dönem başı - 1 Ocak	2,648,831	(769,756)	1,879,075
Ödenen hasar	(708,834)	28,682	(680,152)
Artış/(Azalış)			
- Cari dönem muallak hasarları	3,700,272	(354,782)	3,345,490
- Geçmiş yıllar muallak hasarları	281,780	(81,892)	199,888
Dönem sonu rapor edilen hasarlar - 31 Aralık	5,922,049	(1,177,748)	4,744,301
Gerçekleşmiş ancak rapor edilmemiş hasarlar (2.24 no'lu dipnot)	626,864	(34,946)	591,918
Muallak hasar yeterlilik karşılığı	621,979	(128,320)	493,659
Toplam	7,170,892	(1,341,014)	5,829,878

	2009		
	Brüt	Reasürans payı	Net
Dönem başı - 1 Ocak	3,142,454	(847,155)	2,295,299
Ödenen hasar	(484,632)	270,666	(213,966)
Artış/(Azalış)			
- Cari dönem muallak hasarları	602,697	(212,152)	390,545
- Geçmiş yıllar muallak hasarları	(611,689)	18,885	(592,804)
Dönem sonu rapor edilen hasarlar - 31 Aralık	2,648,830	(769,756)	1,879,074
Gerçekleşmiş ancak rapor edilmemiş hasarlar (2.24 no'lu dipnot)	234,288	-	234,288
Toplam	2,883,118	(769,756)	2,113,362

Kazanılmamış primler karşılığı:

	2010		
	Brüt	Reasürans payı	Net
Dönem başı - 1 Ocak	3,481,542	(866,862)	2,614,680
Net değişim	8,327,187	(2,170,302)	6,156,885
Dönem sonu - 31 Aralık	11,808,729	(3,037,164)	8,771,565
	2009		
	Brüt	Reasürans payı	Net
Dönem başı - 1 Ocak	-	-	-
Net değişim	3,481,542	(866,862)	2,614,680
Dönem sonu - 31 Aralık	3,481,542	(866,862)	2,614,680

31 Aralık 2010 tarihi itibarıyla ertelenmiş komisyon gelirleri ve ertelenmiş komisyon giderleri sırasıyla 790,933 TL (31 Aralık 2009: 243,633 TL) ve 1,929,996 TL (31 Aralık 2009: 556,503 TL) olup bilançoda sırasıyla gelecek aylara ait gelirler ve gelecek aylara ait giderler hesap kalemleri altında yer almaktadır.

TÜRK NIPPON SİGORTA A.Ş.

1 OCAK - 31 ARALIK 2010 HESAP DÖNEMİNE AİT FİNANSAL TABLOLARA İLİŞKİN AÇIKLAYICI DİPNOTLAR

(Para birimi aksi belirtilmedikçe Türk Lirası ("TL") olarak gösterilmiştir.)

17.15 - 17.19 Sigorta sözleşmelerinden kaynaklanan yükümlülükler ile ilgili diğer gerekli açıklamalar (Devamı):

Dengeleme karşılığı (*):

	2010		
	Brüt	Reasürans payı	Net
Dönem başı - 1 Ocak	3,025	-	3,025
Net değişim	31,163	-	31,163
Dönem sonu - 31 Aralık	34,188	-	34,188

	2009		
	Brüt	Reasürans payı	Net
Dönem başı - 1 Ocak	-	-	-
Net değişim	3,025	-	3,025
Dönem sonu - 31 Aralık	3,025	-	3,025

(*) Söz konusu karşılık 2.24 no'lu dipnotta açıklandığı üzere net olarak hesaplanmaktadır.

31 Aralık 2010 ve 2009 tarihleri itibariyle yabancı para ile ifade edilen ve ihbarı yapılmış muallak hasar ve tazminat karşılıkları aşağıdaki gibidir:

31 Aralık 2010			
Döviz Cinsi	Döviz Tutarı	Kur	Tutar TL
ABD Doları	411,124	1.5535	638,681
			638,681

31 Aralık 2009			
Döviz Cinsi	Döviz Tutarı	Kur	Tutar TL
ABD Doları	460,279	1.5130	696,402
			696,402

Rücu Gelirleri:

Şirket'in ödemiş olduğu tazminat bedellerine ilişkin olarak 31 Aralık 2010 tarihi itibariyle branş bazında dönem içinde tahsil edilmiş olan rücu ve sovtaj gelirleri ile dönem sonu itibariyle tahakkuk edilmiş olan rücu ve sovtaj alacak tutarları aşağıda açıklanmıştır:

	Tahsil			Tahakkuk		
	Brüt	Reasürans payı	Net	Brüt	Reasürans payı	Net
Kara Araçları	1,368,623	(20,916)	1,347,707	921,553	(62,526)	859,027
Kara Araçları Sorumluluk	3,502	(2,912)	590	17,258	(1,035)	16,223
Nakliyat	-	-	-	41,965	(29,376)	12,589
Yangın ve Doğal Afetler	-	-	-	14,579	(12,392)	2,187
Toplam	1,372,125	(23,828)	1,348,297	995,355	(105,329)	890,026

Şirket'in 31 Aralık 2009 tarihi itibariyle tahakkuk edilmiş rücu ve sovtaj alacağı bulunamamakta olup 1 Ocak – 31 Aralık 2009 hesap dönemi içinde kara araçları branşında 35,086 TL tutarında net tahsil edilmiş rücu ve sovtaj geliri bulunmaktadır.

18. Yatırım Anlaşması Yükümlülükleri

Yoktur (31 Aralık 2009: Yoktur).

TÜRK NİPPON SİGORTA A.Ş.

1 OCAK - 31 ARALIK 2010 HESAP DÖNEMİNE AİT FİNANSAL TABLOLARA İLİŞKİN AÇIKLAYICI DİPNOTLAR

(Para birimi aksi belirtilmedikçe Türk Lirası ("TL") olarak gösterilmiştir.)

19. Ticari ve Diğer Borçlar, Ertelenmiş Gelirler

	31 Aralık 2010	31 Aralık 2009
Reasürans şirketlerine borçlar	1,315,543	775,980
Ertelenmiş komisyon gelirleri (10 ve 17.15 - 17.19 no'lu dipnotlar)	790,933	243,633
Sigortalılara ve aracılara borçlar	291,597	158,186
Diğer çeşitli borçlar	191,335	53,945
Diğer	-	1,309
Toplam	2,589,408	1,233,053

İlişkili taraf bakiyeleri 45 no'lu dipnotta açıklanmıştır.

Yabancı para ile ifade edilen borçlar aşağıdaki gibidir:

31 Aralık 2010			
Döviz Cinsi	Döviz Tutarı	Kur	Tutar TL
Euro	103,303	2.0491	211,678
ABD Doları	68,400	1.5460	105,746
			317,424
31 Aralık 2009			
Döviz Cinsi	Döviz Tutarı	Kur	Tutar TL
Euro	48,048	2.1603	103,798
			103,798

20. Krediler

Yoktur (31 Aralık 2009: Yoktur).

21. Ertelenmiş Gelir Vergisi

Şirket ertelenmiş gelir vergisi varlık ve yükümlülüklerini, bilanço kalemlerinde bu finansal tablolar ve Vergi Usul Kanunu arasındaki farklı değerlendirmelerin sonucunda ortaya çıkan geçici farkların etkilerini dikkate alarak hesaplamaktadır.

İleriki dönemlerde gerçekleşecek geçici farklar üzerinden yükümlülük metoduna göre hesaplanan ertelenmiş vergi varlıkları ve yükümlülükleri için uygulanan oran %20'dir (31 Aralık 2009: %20).

31 Aralık 2010 ve 2009 tarihleri itibarıyla birikmiş geçici farklar ve ertelenmiş vergi varlık ve yükümlülüklerinin yürürlükteki vergi oranları kullanılarak hazırlanan dökümü aşağıdaki gibidir:

	Birikmiş geçici farklar		Ertelenmiş vergi varlıkları/(yükümlülükleri)	
	31 Aralık 2010	31 Aralık 2009	31 Aralık 2010	31 Aralık 2009
Ertelenmiş vergi varlıkları				
Dava karşılıkları (23 no'lu dipnot)	821,791	-	164,358	-
Aracılardan ve sigortalılardan alacaklar karşılığı	363,178	-	72,636	-
Personel izin karşılığı (23 no'lu dipnot)	131,920	-	26,384	-
Kıdem tazminatı karşılığı (22 no'lu dipnot)	48,067	-	9,613	-
Diğer	24,600	-	4,920	-
	1,389,556	-	277,911	-
Ertelenmiş vergi yükümlülükleri				
Duran varlıklar	(520,027)	-	(104,005)	-
	(520,027)	-	(104,005)	-
Net ertelenmiş vergi varlıkları (35 no'lu dipnot)			173,906	-

TÜRK NİPPON SİGORTA A.Ş.

1 OCAK - 31 ARALIK 2010 HESAP DÖNEMİNE AİT FİNANSAL TABLOLARA İLİŞKİN AÇIKLAYICI DİPNOTLAR

(Para birimi aksi belirtilmedikçe Türk Lirası ("TL") olarak gösterilmiştir.)

21. Ertelenmiş Gelir Vergisi (Devamı)

Ertelenmiş vergi varlıklarının dönem içindeki hareketi aşağıdaki gibidir:

	2010	2009
Dönem başı - 1 Ocak	-	-
Ertelenmiş vergi geliri (35 no'lu dipnot)	173,906	-
Dönem sonu - 31 Aralık	173,906	-

Ertelenmiş vergiler, yükümlülük yöntemi kullanılarak, varlık ve yükümlülüklerin finansal tablolarda yer alan değerleri ile vergi değerleri arasındaki geçici farklar üzerinden hesaplanır. Ertelenmiş vergi varlık ve yükümlülükleri, yürürlükte olan veya bilanço tarihi itibarıyla yürürlüğe giren vergi oranları ve vergi mevzuatı dikkate alınarak, vergi varlığının gerçekleşeceği veya yükümlülüğünün ifa edileceği dönemde uygulanması beklenen vergi oranları üzerinden hesaplanır.

Ertelenmiş vergi varlıkları, gelecekte vergiye tabi kar elde etmek suretiyle geçici farklardan yararlanmanın kuvvetle muhtemel olması şartıyla kayıtlara yansıtılmaktadır. 31 Aralık 2010 tarihi itibarıyla Şirket'in kullanılmayan 22,093,996 TL (31 Aralık 2009: 9,393,815 TL) tutarındaki mali zararlardan kaynaklanan 4,418,799 TL (31 Aralık 2009: 1,878,763 TL) tutarında finansal tablolarına yansıtılmayan ertelenmiş vergi varlığı bulunmaktadır. Mahsup edilebilir mali zararların vade dağılımı aşağıdaki gibidir:

	31 Aralık 2010	31 Aralık 2009
2010	592,572	592,572
2011	165,163	165,163
2013	1,575,164	1,575,164
2014	7,060,916	7,060,916
2015	12,700,181	-
	22,093,996	9,393,815

22. Emeklilik Sosyal Yardım Yükümlülükleri

	31 Aralık 2010	31 Aralık 2009
Kıdem tazminatı karşılığı	48,067	39,038
	48,067	39,038

Türk İş Kanunu'na göre, Şirket bir senesini doldurmuş olan ve Şirket'le ilişkisi kesilen veya emekli olan 25 hizmet (kadınlarda 20) yılını dolduran ve emekliliğini kazanan (kadınlar için 58 yaşında, erkekler için 60 yaşında), askere çağrılan veya vefat eden personeli için kıdem tazminatı ödemekle mükelleftir.

Ödenecek tazminat her hizmet yılı için bir aylık maaş kadardır ve bu tutar 31 Aralık 2010 tarihi itibarıyla 2,517.01 TL (31 Aralık 2009: 2,365.16 TL) ile sınırlandırılmıştır.

Kıdem tazminatı yükümlülüğü yasal olarak herhangi bir fonlamaya tabi değildir ve herhangi bir fonlama şartı bulunmamaktadır.

Kıdem tazminatı karşılığı çalışanların emekliliği halinde ödenmesi gereken muhtemel yükümlülüğün bugünkü değerinin tahminiyle hesaplanır.

TÜRK NİPPON SİGORTA A.Ş.

1 OCAK - 31 ARALIK 2010 HESAP DÖNEMİNE AİT FİNANSAL TABLOLARA İLİŞKİN AÇIKLAYICI DİPNOTLAR

(Para birimi aksi belirtilmedikçe Türk Lirası ("TL") olarak gösterilmiştir.)

22. Emeklilik Sosyal Yardım Yükümlülükleri

TMS 19, Şirket'in kıdem tazminatı karşılığını tahmin etmek için aktüer değerlendirme yöntemlerinin geliştirilmesini öngörmektedir. Buna göre toplam yükümlülüğün hesaplanmasında aşağıda yer alan aktüer öngörüler kullanılmıştır:

	31 Aralık 2010	31 Aralık 2009
Yıllık iskonto oranı (%)	4.66	5.92
Emeklilik olasılığının tahmini için devir hızı oranı (%)	93	94

Temel varsayım, her yıllık hizmet için belirlenen tavan karşılığının enflasyon ile orantılı olarak artmasıdır. Böylece uygulanan iskonto oranı enflasyonun beklenen etkilerinden arındırılmış gerçek oranı gösterir. Şirket'in kıdem tazminatı karşılığı, kıdem tazminatı tavanı her altı ayda bir ayarlandığı için, 1 Ocak 2011 tarihinden itibaren geçerli olan 2,623.23 TL üzerinden hesaplanmaktadır (1 Ocak 2010: 2,427.04 TL).

Kıdem tazminatı karşılığının dönem içindeki hareketleri aşağıdaki gibidir:

	2010	2009
Dönem başı - 1 Ocak	39,038	5,056
Dönem içinde ödenen (33 no'lu dipnot)	(18,749)	(7,222)
Cari dönemde ayrılan karşılık tutarı	27,778	41,204
Dönem sonu - 31 Aralık	48,067	39,038

23. Diğer Yükümlülükler ve Masraf Karşılıkları

Pasifte yer almayan taahhütler 43 no'lu dipnotta açıklanmıştır.

Alınan garanti ve teminatlar 12.3 no'lu dipnotta açıklanmıştır.

Bilançoda maliyet gider karşılıkları altında sınıflandırılan karşılıkların detayı aşağıda yer almaktadır:

	31 Aralık 2010	31 Aralık 2009
Dava karşılıkları (42 no'lu dipnot)	821,791	754,613
İzin karşılığı	131,920	68,327
Toplam	953,711	822,940

24. Net Sigorta Prim Geliri

Yazılan primlerin dağılımı aşağıdaki gibidir:

	1 Ocak - 31 Aralık 2010			1 Ocak - 31 Aralık 2009		
	Brüt Reasürans payı		Net	Brüt Reasürans payı		Net
Kara Araçları	11,179,895	(2,116,994)	9,062,901	2,591,379	(523,565)	2,067,814
Kara Araçları Sorumluluk	6,445,508	(641,518)	5,803,990	816,326	(89,177)	727,149
Yangın ve Doğal Afetler	2,228,281	(2,092,296)	135,985	405,400	(446,908)	(41,508)
Genel Zararlar	603,330	(338,215)	265,115	126,175	(62,157)	64,018
Kaza	464,834	(328,258)	136,576	170,874	(121,212)	49,662
Nakliyat	213,117	(155,351)	57,766	40,763	(28,579)	12,184
Genel Sorumluluk	133,713	(100,634)	33,079	31,655	(25,367)	6,288
Hastalık/Sağlık	16,127	(16,127)	-	3,537	(3,537)	-
Su araçları	8,945	(6,447)	2,498	3,248	(2,342)	906
Emniyeti suistimal	3,933	(2,825)	1,108	626	(462)	164
Toplam yazılan primler	21,297,683	(5,798,665)	15,499,018	4,189,983	(1,303,306)	2,886,677

25. Aidat (Ücret) Gelirleri

Yoktur (1 Ocak - 31 Aralık 2009: Yoktur).

TÜRK NİPPON SİGORTA A.Ş.

1 OCAK - 31 ARALIK 2010 HESAP DÖNEMİNE AİT FİNANSAL TABLOLARA İLİŞKİN AÇIKLAYICI DİPNOTLAR

(Para birimi aksi belirtilmedikçe Türk Lirası ("TL") olarak gösterilmiştir.)

26. Yatırım Gelirleri

	1 Ocak - 31 Aralık 2010	1 Ocak - 31 Aralık 2009
Satılmaya hazır finansal varlıklar		
Devlet tahvillerinden satış ve faiz gelirleri	414,514	801,653
Nakit ve nakit benzerleri		
Faiz geliri	360,961	108,351
	775,475	910,004

27. Finansal Varlıkların Net Tahakkuk Gelirleri

Satılmaya hazır finansal varlıklardan elde edilen gerçekleşen kazanç ve kayıplara ilişkin bilgiler 26 no'lu dipnotlarda açıklanmıştır.

28. Makul Değer Farkı Gelir Tablosuna Yansıtılan Aktifler

Yoktur (31 Aralık 2009: Yoktur).

29. Sigorta Hak ve Talepleri

17 no'lu dipnotta açıklanmıştır.

30. Yatırım Anlaşması Hakları

Yoktur (31 Aralık 2009: Yoktur).

31. Zaruri Diğer Giderler

	1 Ocak - 31 Aralık 2010	1 Ocak - 31 Aralık 2009
Teknik bölüm altında sınıflandırılan faaliyet giderleri - hayat dışı	11,777,819	7,507,801
Toplam (32 no'lu dipnot)	11,777,819	7,507,801

32. Gider Çeşitleri

Gelir tablosunda yer alan faaliyet giderlerinin detayı aşağıda yer almaktadır:

	1 Ocak - 31 Aralık 2010	1 Ocak - 31 Aralık 2009
Personel giderleri (33 no'lu dipnot)	5,082,099	3,896,623
Üretim komisyonu giderleri	3,031,681	236,749
Bilgi işlem giderleri	801,202	422,653
Kira giderleri	798,419	561,085
Ofis giderleri	644,496	470,185
Reklam ve pazarlama giderleri	551,289	331,178
Danışmanlık giderleri	425,066	427,056
Ulaşım giderleri	390,319	340,484
Diğer teknik giderler	345,237	227,302
Vergi, resim ve harç giderleri	252,845	197,764
Haberleşme ve iletişim giderler	171,368	95,935
Genel idare giderleri	78,201	56,482
Diğer faaliyet giderleri	277,237	296,703
Reasürans komisyon gelirleri	(1,071,640)	(52,398)
Toplam (31 no'lu dipnot)	11,777,819	7,507,801

TÜRK NİPPON SİGORTA A.Ş.

1 OCAK - 31 ARALIK 2010 HESAP DÖNEMİNE AİT FİNANSAL TABLOLARA İLİŞKİN AÇIKLAYICI DİPNOTLAR

(Para birimi aksi belirtilmedikçe Türk Lirası ("TL") olarak gösterilmiştir.)

33. Çalışanlara Sağlanan Fayda Giderleri

	1 Ocak - 31 Aralık 2010	1 Ocak - 31 Aralık 2009
Maaş ödemesi	3,661,538	2,935,748
Prim ödemesi	667,112	466,454
Sosyal güvenlik kesintileri	472,524	313,855
İhbar tazminatı	49,495	10,926
İzin tazminatı	42,864	27,848
Kıdem tazminatı ödemeleri (22 no'lu dipnot)	18,749	7,222
Diğer	169,817	134,570
Toplam (32 no'lu dipnot)	5,082,099	3,896,623

Yönetim kurulu başkan ve üyeleriyle genel müdür, genel koordinatör, genel müdür yardımcıları gibi üst yöneticilere cari dönemde sağlanan ücret ve benzeri menfaatlerin toplam tutarı 1.6 no'lu dipnotta açıklanmıştır.

Şirket'in hisse bazlı ödeme işlemi bulunmamaktadır.

34. Finansal Maliyetler

34.1 Dönemin tüm finansman giderleri: Yoktur (1 Ocak - 31 Aralık 2009: Yoktur).

34.1.1 Üretim maliyetine verilenler: Yoktur (1 Ocak - 31 Aralık 2009: Yoktur).

34.1.2 Sabit varlıkların maliyetine verilenler: Yoktur (1 Ocak - 31 Aralık 2009: Yoktur).

34.1.3 Doğrudan gider yazılanlar: Yoktur (1 Ocak - 31 Aralık 2009: Yoktur).

34.2 Dönemin finansman giderlerinden ortaklar, bağlı ortaklık ve iştiraklerle ilgili kısmı (Toplam tutar içindeki payları %20'yi aşanlar ayrıca gösterilecektir.): Yoktur (1 Ocak - 31 Aralık 2009: Yoktur).

34.3 Ortaklar, bağlı ortaklık ve iştiraklerle yapılan satış ve alışlar (Toplam tutar içindeki payları %20'yi aşanlar ayrıca gösterilecektir.): İlişkili taraflar ile olan işlem ve bakiyeler 45 no'lu dipnotta detaylı olarak açıklanmıştır.

34.4 Ortaklar bağlı ortaklık ve iştiraklerden alınan ve bunlara ödenen faiz, kira ve benzerleri (Toplam tutar içindeki payları %20'yi aşanlar ayrıca gösterilecektir.): İlişkili taraflar ile olan işlem ve bakiyeler 45 no'lu dipnotta detaylı olarak açıklanmıştır.

35. Gelir Vergileri

1 Ocak - 31 Aralık 2010 ve 2009 dönemlerine ait finansal tablolarda yer alan vergi gelir ve giderleri ile vergi varlık ve yükümlülükleri aşağıda açıklanmıştır:

	1 Ocak - 31 Aralık 2010	1 Ocak - 31 Aralık 2009
Cari dönem vergi gideri	-	-
Ertelenmiş vergi geliri (21 no'lu dipnot)	173,906	-
Toplam vergi geliri	173,906	-
	31 Aralık 2010	31 Aralık 2009
Vergi karşılığı (-)	-	-
Peşin ödenen vergi	167,708	16,663
Peşin ödenen vergi, net	167,708	16,663
Ertelenmiş vergi varlığı (21 no'lu dipnot)	277,911	-
Ertelenmiş vergi yükümlülüğü (-) (21 no'lu dipnot)	(104,005)	-
Ertelenmiş vergi varlığı, net (21 no'lu dipnot)	173,906	-

TÜRK NİPPON SİGORTA A.Ş.

1 OCAK - 31 ARALIK 2010 HESAP DÖNEMİNE AİT FİNANSAL TABLOLARA İLİŞKİN AÇIKLAYICI DİPNOTLAR

(Para birimi aksi belirtilmedikçe Türk Lirası ("TL") olarak gösterilmiştir.)

35. Gelir Vergileri (Devamı)

Gerçekleşen vergi geliri mutabakatı aşağıdaki gibidir:

	1 Ocak - 31 Aralık 2010	1 Ocak - 31 Aralık 2009
Ertelenmiş vergi öncesi zarar (-)	(13,658,713)	(7,526,537)
Vergi oranı	20%	20%
Hesaplanan vergi geliri	2,731,743	1,505,307
Kanunen kabul edilmeyen giderlerin etkisi	(17,801)	(4,160)
Ertelenmiş vergi hesaplanmayan mali zararların etkisi	(2,540,036)	(1,501,147)
Toplam vergi geliri	173,906	-

36. Net Kur Değişim Gelirleri

	1 Ocak - 31 Aralık 2010	1 Ocak - 31 Aralık 2009
Teknik giderler, net (-)	(1,497)	(15,711)
Yatırım gelirleri, net	21	686
	(1,476)	(15,025)

37. Hisse Başına Kazanç

Hisse başına kayıp miktarı, net dönem zararının Şirket hisselerinin dönem içindeki ağırlıklı ortalama pay adedine bölünmesiyle hesaplanır.

	1 Ocak - 31 Aralık 2010	1 Ocak - 31 Aralık 2009
Net dönem zararı (-)	(13,484,807)	(7,526,537)
Beheri 1 Kr nominal değerli ödenmiş hisselerin ağırlıklı ortalama adedi	3,180,976,494	1,635,484,147
Hisse başına kayıp (-) (Kr)	(0.42)	(0.46)

38. Hisse Başı Kar Payı

Şirket'in, hisse başına kayıp tutarı 0,42 Kr olarak gerçekleşmiştir (1 Ocak - 31 Aralık 2009: 0,46 Kr). Şirket, 1 Ocak - 31 Aralık 2010 ve 2009 hesap dönemlerinde temettü dağıtımını yapmamıştır.

39. Faaliyetlerden Yaratılan Nakit

Nakit akış tablosunda gösterilmiştir.

40. Hisse Senedine Dönüştürülebilir Tahvil

Yoktur (31 Aralık 2009: Yoktur).

41. Paraya Çevrilebilir İmtiyazlı Hisse Senetleri

Yoktur (31 Aralık 2009: Yoktur).

TÜRK NİPPON SİGORTA A.Ş.

1 OCAK - 31 ARALIK 2010 HESAP DÖNEMİNE AİT FİNANSAL TABLOLARA İLİŞKİN AÇIKLAYICI DİPNOTLAR

(Para birimi aksi belirtilmedikçe Türk Lirası ("TL") olarak gösterilmiştir.)

42. Riskler

	31 Aralık 2010	31 Aralık 2009
Şirket aleyhine açılan hasar davaları (*)	1,132,454	1,193,022
Şirket aleyhine açılan iş davaları (23 no'lu dipnot)	821,791	754,613
Toplam	1,954,245	1,947,635

(*) Muallak hasarlar içerisinde takip edilmekte olup muallak hasarların hareket tablosu 17 no'lu dipnotta yer almaktadır. Söz konusu karşılıkların net tutarı 1,073,490 TL (31 Aralık 2009: 1,030,933 TL)'dir.

43. Taahhütler

Verilen banka teminat mektupları:

Döviz Cinsi	31 Aralık 2010	31 Aralık 2009
TL	440,331	407,439
Toplam	440,331	407,439

Aktif değerler üzerinde mevcut bulunan toplam ipotek veya teminat tutarları:

	31 Aralık 2010	31 Aralık 2009
Devlet tahvilleri	5,390,394	5,098,344
Banka mevduatı	495,000	424,950
Toplam	5,885,394	5,523,294

31 Aralık 2010 itibariyle devlet tahvilleri içerisinde Hazine Müsteşarlığı lehine 5,390,394 TL blokaj bulunmaktadır (31 Aralık 2009: 5,098,344 TL) (17.1 no'lu dipnot). Şirket'in 31 Aralık 2010 tarihi itibariyle 495,000 TL tutarında mevduatı alınan teminat mektuplarına istinaden ilgili bankalar lehine blokedir (31 Aralık 2009: 424,950 TL) (14 no'lu dipnot).

44. İşletme Birleşmeleri

Yoktur (31 Aralık 2009: Yoktur).

45. İlişkili Taraflarla İşlemler

Şirket'in hissedarları ve Harel Grubu şirketleri ile üst düzey yöneticileri ilişkili taraflar olarak değerlendirilmiştir.

Yönetim kurulu başkan ve üyeleriyle genel müdür, genel koordinatör, genel müdür yardımcıları gibi üst yöneticilere cari dönemde sağlanan ücret ve benzeri menfaatlerin toplam tutar 1.6 no'lu dipnotta açıklanmıştır.

31 Aralık 2010 ve 2009 tarihleri itibariyle ilişkili taraflar ile ilgili bakiyeler aşağıdaki gibidir:

	31 Aralık 2010	31 Aralık 2009
Ortaklardan alacaklar:		
Safa Gürkan	9,528	9,528
Sedat Gürkan	1,058	1,058
Toplam	10,586	10,586

	31 Aralık 2010	31 Aralık 2009
Ortaklara borçlar:		
Harel	10,223	7,911
Toplam	10,223	7,911

Şirket'in 1 Ocak - 31 Aralık 2010 ve 2009 hesap dönemlerinde ortakları, bağlı ortaklıkları ya da iştirakleri ile olan alış veya satışları bulunmamaktadır.

TÜRK NİPPON SİGORTA A.Ş.

1 OCAK - 31 ARALIK 2010 HESAP DÖNEMİNE AİT FİNANSAL TABLOLARA İLİŞKİN AÇIKLAYICI DİPNOTLAR

(Para birimi aksi belirtilmedikçe Türk Lirası ("TL") olarak gösterilmiştir.)

- 45.1 Ortaklar, iştirakler ve bağlı ortaklıklardan alacaklar nedeniyle ayrılan şüpheli alacak tutarları ve bunların borçları: Yoktur (31 Aralık 2009: Yoktur).
- 45.2 Şirket ile dolaylı sermaye ve yönetim ilişkisine sahip iştirakler ve bağlı ortaklıkların dökümü, iştirakler ve bağlı ortaklıklar hesabında yer alan ortaklıkların isimleri ve iştirak ve oran ve tutarları, söz konusu ortaklıkların düzenlenen en son finansal tablolarında yer alan dönem karı veya zararı, net dönem karı veya zararı ile bu finansal tabloların ait olduğu dönem, Kurulumuz standartlarına göre hazırlanıp hazırlanmadığı, bağımsız denetime tabi tutulup tutulmadığı ve bağımsız denetim raporunun olumlu, olumsuz ve şartlı olmak üzere hangi türde düzenlendiği: Yoktur (31 Aralık 2009: Yoktur).
- 45.3 İştirakler ve bağlı ortaklıklarda içsel kaynaklardan yapılan sermaye arttırımı nedeniyle elde edilen bedelsiz hisse senedi tutarları: Yoktur (1 Ocak - 31 Aralık 2009: Yoktur).
- 45.4 Taşınmazlar üzerinde sahip olunan aynı haklar ve bunların değerleri: Yoktur (31 Aralık 2009: Yoktur).
- 45.5 Ortaklar, iştirakler ve bağlı ortaklıklar lehine verilen garanti, taahhüt, kefalet, avans, ciro gibi yükümlülüklerin tutarı: Yoktur (31 Aralık 2009: Yoktur).

46. Bilanço Tarihi Sonra Ortaya Çıkan Olaylar

- a) 9 Mart 2011 tarihinde alınan Yönetim Kurulu Toplantısı'nda 29 Mart 2011 tarihinde düzenlenecek olan Olağan Genel Kurul Toplantısında Şirket sermayesinin 10,000,000 TL tutarında arttırılmasının Genel Kurul'un onayına sunulmasına karar verilmiştir.
- b) 1 Ocak 2011 tarihinden itibaren kıdem tazminat tavanı 2,623.23 TL'ye yükseltilmiştir.

47. Diğer

- 47.1 Finansal tablolardaki "diğer" ibaresini taşıyan hesap kalemlerinden dahil olduğu grubun toplam tutarının % 20'sini veya bilanço aktif toplamının %5'ini aşan kalemlerin ad ve tutarları:

	31 Aralık 2010	31 Aralık 2009
a) Diğer Nakit ve Nakit Benzeri Varlıklar:		
Kredi kartı alacakları	3,617,467	1,715,300
Toplam	3,617,467	1,715,300
b) Diğer Çeşitli Alacaklar:		
Acentelerden zorunlu deprem sigortası alacakları	111,496	14,702
Diğer	2,870	2,158
	114,366	16,860
c) Gelecek Aylara Ait Diğer Giderler ve Gelir Tahakkukları:		
Peşin ödenen acente komisyonları	65,833	-
Peşin ödenen aşkın hasar primleri	-	111,372
Diğer	37,939	161,300
	103,772	272,672
d) Diğer Çeşitli Borçlar:		
Satıcılara borçlar	90,999	48,957
Diğer	16,632	749
	107,631	49,706
e) Diğer Uzun Vadeli Teknik Karşılıklar:		
Dengeleme karşılığı	34,188	3,025
	34,188	3,025

TÜRK NİPPON SİGORTA A.Ş.

1 OCAK - 31 ARALIK 2010 HESAP DÖNEMİNE AİT FİNANSAL TABLOLARA İLİŞKİN AÇIKLAYICI DİPNOTLAR

(Para birimi aksi belirtilmedikçe Türk Lirası (“TL”) olarak gösterilmiştir.)

47.2 “Diğer Alacaklar” ile “Diğer Kısa veya Uzun Vadeli Borçlar” hesap kalemi içinde bulunan ve bilanço aktif toplamının yüzde birini aşan, personelden alacaklar ile personele borçlar tutarlarının ayrı ayrı toplamları: Yoktur (31 Aralık 2009: Yoktur).

47.3 Nazım hesaplarda takip edilen rücu alacaklarına ilişkin tutarlar: Yoktur (31 Aralık 2009: 675,435 TL).

47.4 Önceki döneme ilişkin gelir ve karlar ile önceki döneme ait gider ve zararların tutarlarını ve kaynakları gösteren açıklayıcı not:

Önceki döneme ilişkin gelir ve karlar:

	1 Ocak - 31 Aralık 2010	1 Ocak - 31 Aralık 2009
Talep edilmeyen avukatlık ücretleri	-	22,533
Talep edilmeyen borçlar	-	81,013
Diğer	-	36,385
Toplam	-	139,931

Önceki döneme ilişkin gider ve zararlar:

Yoktur (1 Ocak - 31 Aralık 2010: Yoktur).

47.5 Hazine Müsteşarlığı tarafından sunumu zorunlu kılınan diğer bilgiler

Dönemin reeskont ve karşılık (giderleri)/gelirleri:

	1 Ocak - 31 Aralık 2010	1 Ocak - 31 Aralık 2009
<i>Teknik karşılık (giderleri)/gelirleri:</i>		
Kazanılmamış primler karşılığı, net (17.15 - 17.19 no’lu dipnot)	(6,156,885)	(2,614,680)
Muallak hasar ve tazminat karşılığı, net	(3,716,516)	86,010
Dengeleme karşılığı (17.15 - 17.19 no’lu dipnot)	(31,163)	(3,025)
<i>Diğer karşılık (giderleri)/gelirleri:</i>		
İdari ve kanuni takipteki rücu alacakları karşılığı	(415,833)	-
İzin karşılığı	(63,593)	(68,327)
Rücu ve sovtaj alacakları karşılığı	(45,747)	-
Kıdem tazminatı karşılığı	(9,029)	(33,982)
Diğer karşılıklar	(67,179)	(134,605)

EK 1 - KAR DAĞITIM TABLOLARI

	Dipnot	Cari Dönem	Geçmiş Dönem
I. DÖNEM KARININ DAĞITIMI			
1.1. DÖNEM KARI			
1.2. ÖDENECEK VERGİ VE YASAL YÜKÜMLÜLÜKLER			
1.2.1. Kurumlar Vergisi (Gelir Vergisi)			
1.2.2. Gelir Vergisi Kesintisi			
1.2.3. Diğer Vergi ve Yasal Yükümlülükler			
A NET DÖNEM KARI (1.1 - 1.2)			
1.3. GEÇMİŞ DÖNEMLER ZARARI (-)			
1.4. BİRİNCİ TERTİP YASAL AKÇE			
1.5. ŞİRKETTE BIRAKILMASI VE TASARRUFU ZORUNLU YASAL FONLAR (-)			
B DAĞITILABİLİR NET DÖNEM KARI [(A - (1.3 + 1.4 + 1.5)]			
1.6. ORTAKLARA BİRİNCİ TEMETTÜ (-)			
1.6.1. Hisse Senedi Sahiplerine			
1.6.2. İmtiyazlı Hisse Senedi Sahiplerine			
1.6.3. Katılma İntifa Senedi Sahiplerine			
1.6.4. Kara İştirakli Tahvil Sahiplerine			
1.6.5. Kar ve Zarar Ortaklığı Belgesi Sahiplerine			
1.7. PERSONELE TEMETTÜ (-)			
1.8. KURUCULARA TEMETTÜLER (-)			
1.9. YÖNETİM KURULUNA TEMETTÜ (-)			
1.10. ORTAKLARA İKİNCİ TEMETTÜ (-)			
1.10.1. Hisse Senedi Sahiplerine			
1.10.2. İmtiyazlı Hisse Senedi Sahiplerine			
1.10.3. Katılma İntifa Senedi Sahiplerine			
1.10.4. Kara İştirakli Tahvil Sahiplerine			
1.10.5. Kar ve Zarar Ortaklığı Belgesi Sahiplerine			
1.11. İKİNCİ TERTİP YASAL YEDEK AKÇE (-)			
1.12. STATÜ YEDEKLERİ (-)			
1.13. OLAĞANÜSTÜ YEDEKLER			
1.14. DİĞER YEDEKLER			
1.15. ÖZEL FONLAR			
II. YEDEKLERDEN DAĞITIM			
2.1. DAĞITILAN YEDEKLER			
2.2. İKİNCİ TERTİP YASAL YEDEKLER (-)			
2.3. ORTAKLARA PAY (-)			
2.3.1. Hisse Senedi Sahiplerine			
2.3.2. İmtiyazlı Hisse Senedi Sahiplerine			
2.3.3. Katılma İntifa Senedi Sahiplerine			
2.3.4. Kâra İştirakli Tahvil Sahiplerine			
2.3.5. Kâr ve Zarar Ortaklığı Belgesi Sahiplerine			
2.4. PERSONELE PAY (-)			
2.5. YÖNETİM KURULUNA PAY (-)			
III HİSSE BAŞINA KAR			
3.1. HİSSE SENEDİ SAHİPLERİNE			
3.2. HİSSE SENEDİ SAHİPLERİNE (%)			
3.3. İMTİYAZLI HİSSE SENEDİ SAHİPLERİNE			
3.4. İMTİYAZLI HİSSE SENEDİ SAHİPLERİNE (%)			
IV. HİSSE BAŞINA TEMETTÜ			
4.1. HİSSE SENEDİ SAHİPLERİNE			
4.2. HİSSE SENEDİ SAHİPLERİNE (%)			
4.3. İMTİYAZLI HİSSE SENEDİ SAHİPLERİNE			
4.4. İMTİYAZLI HİSSE SENEDİ SAHİPLERİNE (%)			

1 Ocak - 31 Aralık 2010 ve 2009 hesap dönemleri ile ilgili kar dağıtım olmadığından kar dağıtım tablosu hazırlanmamıştır.

.....